

المملكة العربية السعودية
وزارة الداخلية



الأمن والسلامة
طاهر
في الحج

S
365
09

بِسْمِ اللَّهِ الرَّحْمَنِ الرَّحِيمِ

بِسْمِ اللَّهِ الرَّحْمَنِ الرَّحِيمِ الْحَمْدُ لِلَّهِ الَّذِي هَدانا لهذا كنا كنا لا نشكره

الحمد لله رب العالمين والصلاة والسلام على
أشرف الأنبياء والمرسلين . وبعد فإن وزارة الداخلية
بالمملكة العربية السعودية سعياً منها لتقديم أفضل
الخدمات لضيوف بيت الله الحرام وتسهيل أدائهم
لمناسك الحج والعمرة قامت بطبع هذا الكتيب
الإرشادي إسهاماً منها لبث التوعية العامة للحجيج
مستهدفة توفير كافة الأسباب الموصلة بحجاج بيت الله
الحرام لتأدية مناسكهم بسهولة ويسر . والله موفق ..

وزارة الداخلية

أيها الحاج الكرم :

قال الله تعالى : ﴿وَلِلَّهِ عَلَى النَّاسِ حِجُّ الْبَيْتِ مِنْ
اسْتِطَاعٍ إِلَيْهِ سَبِيلًا﴾^(١) وقال تعالى : ﴿وَأَذِّنْ فِي
النَّاسِ بِالْحَجِّ يَأْتُوكَ رِجَالًا وَعَلَى كُلِّ ضَامِرٍ يَأْتِينَ مِنْ كُلِّ
فَجٍّ عَمِيقٍ لِيَشْهَدُوا مَنَافِعَ لَهُمْ وَيَذْكُرُوا اسْمَ اللَّهِ فِي أَيَّامٍ
مَعْلُومَاتٍ﴾^(٢) ..

في مثل هذه الأيام من كل عام تطل على المسلمين
مناسبة سعيدة تحفّق لها قلوب المؤمنين ويعايشونها
بأفئدتهم وتتجه الأبصار إلى بيت الله الحرام والديار
المقدسة للقيام بما أمر الله به من أداء الحج وهو الركن
الخامس من أركان الإسلام . وفي هذه الأجواء
المفعمة بروابط الإيمان بين مواطني هذا البلد وإخوانهم
في العقيدة تمّ الإستعدادات لاستقبال ضيوف
الرحمن وتبذل كل الجهود الممكنة بما يتناسب وسمو
الهدف وكرامة الوافد لايجاد الجو الملائم لحجاج بيت

(١) - ٩٧ - آل عمران.

(٢) - ٢٧ - ٢٨ - الحج.

الله الحرام الذين شدوا الرحال من كافة انحاء العالم
تحتهم نية صالحة وأمل مرجو.. ومن منطلق التشريع
الإلهي لمفهوم هذه الشعيرة الدينية فإن شعب المملكة
وحكومتها يتصورون تلك المشقة العظيمة والجهد
المبذول من إخوانهم في الإسلام لتأدية ركن من أركان
دينهم الخفيف . لهذا فإن جميع الأجهزة المعنية بخدمة
الحجيج بالمملكة تعمل لتوفير كافة الأسباب الموصلة
بججاج بيت الله الحرام لبغيتهم وتأدية شعائر الحج بيسر
وسهولة والحيلولة دون كل ما من شأنه التأثير على جو
العبادة التي قدموا من أجلها أو الإساءة إلى مشاعرهم
وأخوتهم وقدسيتهم مقصدهم قال تعالى : ﴿ومن يعظم
شعائر الله فإنها من تقوى القلوب﴾^(١) وقال تعالى :
﴿ومن يعظم حرمات الله فهو خير له عند ربه﴾^(٢)
وليتحقق لهم الفوز باتمام مناسك الحج والعمرة كما
شرعها الله ، قال تعالى ﴿واتموا الحج والعمرة
لله﴾^(٣) .

(١) الحج ٣٢

(٢) الحج ٣٠

(٣) البقرة ١٩٦

وإزاء ذلك فإن وزارة الداخلية إذ تعمل جاهدة
 على توفير أسباب الأمن والاطمئنان لضيوف الرحمن
 ليتمكنوا من تأدية مناسكهم بكل خشوع وابتهاج لله
 سبحانه . تود منهم التعاون مع أجهزة الدولة المعنية
 بشئونهم واتباع الأنظمة والتعليمات الهادفة لخدمتهم من
 أجل تحقيق هذه الغاية النبيلة . ومن هذا فإنها تحذر كل
 من تسول له نفسه محاولة استغلال هذا الموسم الشريف
 لأي هدف آخر يتنافى مع هدف الحج النبيل سواء
 كان سياسياً أو أخلاقياً أو فكرياً أو دعائياً وأن من
 ارتكب شيئاً من ذلك أو وجد معه شيئاً من المحظورات
 أيّاً كان نوعها فسيطبق بحقه ما تقضي به الأنظمة في
 المملكة بدون تساهل .. ووزارة الداخلية إذ توضح
 ذلك للعموم ، تود في الوقت نفسه أن تذكركم بقول
 الله تعالى : ﴿ الحج أشهر معلومات فمن فرض فيهن
 الحج فلا رفث ولا فسوق ولا جدال في الحج وما
 تفعلوا من خير يعلمه الله وتزودوا فإن خير الزاد التقوى
 واتقون يا أولي الألباب ﴾ ^(١) «صدق الله العظيم» .

(١) ١٩٧ البقرة.

أبها الحاج الكرم :

إن المدخل إلى نسك الحج أو العمرة هو عقد النية
مع الإحرام والتلبية من أحد المواقيت التالية :

- ١ - قرن المنازل (السييل الكبير) .
- ٢ - يلملم .
- ٣ - ذات عرق وتقع في الشمال الشرقي من السيل
على بعد سبعين كيلومتر تقريباً .
- ٤ - ذو الحليفة .
- ٥ - الجحفة وتقع في الجنوب الشرقي من مدينة رابغ
على بعد تسعة كيلومتر تقريباً .

وما حاذى الميقات يقوم مقامه إذا تعذر الوصول
للميقات أو كان فيه مشقة .

وكما بين الشرع الحنيف فإن أنواع النسك هي
الآتي :

- ١ - التمتع وهو الإحرام بالعمرة من الميقات في أشهر

الحج وبعد الفراغ منها والتحلل يحرم بالحج من مكة المكرمة أو قريها يوم التروية في عام عمرته وعليه هدى يذبحه بمنى أو في أي مكان من الحرم يوم النحر أو بعده في أي يوم من أيام التشريق قال الله تعالى : ﴿فمن تمتع بالعمرة إلى الحج فما استيسر من الهدى فمن لم يجد فصيام ثلاثة أيام في الحج وسبعة إذا رجعتم﴾ (١) .

٢- القران وهو الإحرام بالعمرة والحج معاً ولا يحل من الإحرام إلا يوم النحر بعد رمي جمرة العقبة والحلق أو التقصير وعليه هدى يذبحه بمنى أو في أي مكان من الحرم .

٣- الإفراد وهو الإحرام بالحج وحده من الميقات ثم يبقى على إحرامه إلى يوم النحر ، والقارن والمفرد عملها واحد وإنما على القارن هدى وليس على المفرد هدى .

(١) البقرة ١٩٦


وفبما يلي صفة العمرة :

(أ) نية الدخول في نسك العمرة مع الإحرام والتلبية من الميقات .

(ب) التوقف عن التلبية بعد وصول الكعبة المشرفة (دخول المسجد الحرام) ثم الطواف بها سبعة أشواط (طواف العمرة في حالة التمتع أو طواف القدوم للقارن أو المفرد) مبتدئاً من الحجر الأسود لكل شوط ومنتهياً به ويراعى في الطواف الأمور التالية :

١ - تقبيل الحجر الأسود إذا تيسر ذلك فإذا كان هناك مشقة فيمسحه الحاج بيديه ، فإن كان في ذلك مشقة أيضاً فتكفي الإشارة إليه مع التكبير ، ولا تجوز المزاحمة على الحجر الأسود وإيذاء الناس .

٢ - الطواف من وراء حجر إسماعيل ولا يجوز من داخله لأنه من الكعبة المشرفة .



٣ - بعد الانتهاء من الطواف يصلي ركعتي الطواف خلف مقام إبراهيم عليه السلام إذا تيسر ذلك وإلا ففي أي مكان من المسجد الحرام .

(ج) ثم السعي بين الصفا والمروة سبعة أشواط وهو سعي العمرة بالنسبة للمتمتع . . . وسعي الحج للقارن والمفرد ، تبدأ من الصفا ذهاباً وتنتهي بالمروة ويكون ذلك شوطاً ومن المروة إلى الصفا شوطاً آخر وهكذا بقية الأشواط ويشترط في السعي النية والمواالات وكونه بعد الطواف وكمال سبعة أشواط .

(د) التحلل بالحلق أو التقصير للمتمتع لإكماله نسك العمرة ويحل له كل شيء حرم عليه بالإحرام أما المفرد والقارن فيبقى على إحرامه لنسك الحج ولا يتحلل إلا يوم النحر بشروطه المتقدمة .

أركان العسرة :

(أ) الإحرام .

(ب) الطواف .

(ج) السعي .

واجباتها :

الإحرام من الميقات والحلق أو التقصير .

أما الحج فإن صفته كما يلي

١ - يكون الإحرام بالحج يوم التروية وهو اليوم

الثامن من شهر ذي الحجة من مكة أو أي

مكان يقيم فيه الحاج في حدود الحرم وينتقل إلى

منى ويقيم فيها حتى صباح اليوم التاسع .

٢ - بعد طلوع الشمس من يوم عرفة (التاسع) من

ذي الحجة ينتقل الحاج إلى عرفة ويمكث فيها

إلى غروب الشمس ويجب التنبه إلى حدود عرفة

وخصوصًا من جهة الشمال والشرق وعرفة كلها

موقف إلا بطن عرنة والوقوف بعرفة هو ركن

الحج الأعظم لقوله عليه الصلاة والسلام
(الحج عرفة) فمن لم يقف بعرفة نهائياً بعد صلاة
الظهر أو ليلاً حتى طلوع فجر يوم النحر فلا حج
له .

٣- إذا غربت الشمس من يوم عرفة - اليوم
التاسع - يسير الحاج بسكينة ووقار قال تعالى :
﴿فَإِذَا أَفْضَمَ مِنْ عَرَفَاتٍ فَادْكُرُوا اللَّهَ عِنْدَ
الْمَشْرِعِ الْحَرَامِ﴾^(١) ويصلي بمزدلفة المغرب
والعشاء جمع تأخير بآذان واحد وإقامة
للمغرب وإقامة للعشاء وبيت بها ويصلي
الصبح ثم ينتقل إلى منى قبل طلوع الشمس من
اليوم العاشر من ذي الحجة - عيد الأضحى -
أما الضعفة من النساء والصبيان ونحوهم فلم
أن يدفعوا من مزدلفة إلى منى بعد منتصف
الليل .

(١) ١٩٨ القرآنية.

٤ - بعد الوصول إلى منى صباح يوم عيد الأضحى
فعلى الحاج فعل الآتي :

(أ) رمي جمرة العقبة .

(ب) ذبح الهدى بالنسبة للمتمتع والقارن .

(ج) الحلق أو التقصير - وبعد رمي جمرة

العقبة والحلق أو التقصير يكون التحلل الأول

ويحل له ما قد منع منه من أجل الإحرام إلا

جماع امرأته ...

(هـ) النزول إلى مكة والطواف بالكعبة المشرفة

طواف الإفاضة سبعة أشواط وهو ركن لا يتم

الحج إلا به ثم السعي بين الصفا والمروة سبعة

أشواط (سعي الحج) بالنسبة للمتمتع وكذلك

بالنسبة للمفرد والقارن إذا لم يسع بعدطواف

القدوم وبعد هذا يكون التحلل الثاني الكامل

من الإحرام وبه يحل له كل ما قد حرم عليه من

أجل الإحرام .

٥ - يرجع الحاج إلى منى ويبيت بها ليلتي الحادي

عشر والثاني عشر من ذي الحجة ويرمي
 الجمرات الثلاث في كل يوم بعد زوال الشمس
 كل جمرة بسبع حصيات متعاقبات ويبدأ اليوم
 الحادي عشر بالجمرة الأولى وهي التي تلي
 مسجد الخيف ثم يرمي الجمرة الوسطى ثم
 جمرة العقبة وهي أقرب الجمرات إلى مكة
 المكرمة ويكبر مع كل حصة ويفعل في اليوم
 الثاني عشر كذلك ، فإذا تعجل الحاج انتقل
 إلى مكة بعد رمي الجمرات من اليوم الثاني عشر
 بشرط أن يخرج من منى قبل غروب الشمس
 وإن تأخر في منى إلى ما بعد غروب الشمس
 فعليه المبيت ورمي الجمرات في اليوم الثالث
 عشر بعد الزوال كما تقدم في اليوم الحادي عشر
 والثاني عشر ثم الخروج من منى ، قال الله
 تعالى : ﴿واذكروا الله في أيام معدودات فمن
 تعجل في يومين فلا إثم عليه ومن تأخر فلا إثم
 عليه﴾ (١) .

(١) سورة البقرة (٢٠٣) .

٦ - ولدى الخروج من مكة يجب على الحاج طواف الوداع .


أركان الحج :

- ١ - الإحرام .
- ٢ - الوقوف بعرفة .
- ٣ - طواف الإفاضة .
- ٤ - السعي .

واجبات الحج :

- ١ - الإحرام من الميقات .
- ٢ - الوقوف بعرفة من الزوال إلى الغروب .
- ٣ - المبيت بمزدلفة ليلة العيد .
- ٤ - المبيت بمنى ليالي أيام التشريق .
- ٥ - رمي الجمار .
- ٦ - الحلق أو التقصير .
- ٧ - طواف الوداع .

إذا ترك الحاج ركنًا من أركان الحج لم يصح حجه إلا به ومن ترك واجبًا فحجه صحيح وعليه دم يذبحه بمكة .



محدورات الإحرام :

لا يجوز للمحرم حلق الشعر وتقليم الأظافر
واستعمال الطيب كما لا يجوز له قتل الصيد ولا عقد
نكاح ولا جماع امرأته ولا مباشرتها وبالنسبة للرجل فلا
يجوز له تغطية رأسه أو لبس المخيط (١).

زيارة المسجد النبوي

تستحب زيارة المسجد النبوي الشريف والصلاة
فيه ما شاء الزائر من الفرائض والنوافل لقوله صلى الله عليه وسلم :
(صلاة في مسجدي هذا خير من ألف صلاة فيما سواه
إلا المسجد الحرام) ويقف الزائر أمام قبر النبي صلى الله عليه وسلم إذا
كان ذكراً بهدوء وسكينة قائلاً : (السلام عليك أيها
النبي ورحمة الله وبركاته) ويسلم على صاحبيه أبي بكر
وعمر رضي الله عنهما سلام السنة ولا يلزم الزائر المكث
في المدينة مدة معينة ..

(١) هذه نبذة موجزة لصفة الحج والعمرة وإذا رغبت التفصيل فعليك
الرجوع للكتب المختصة بالمناسك أو الاتصال بأعضاء هيئات التوعية
التواجدين في مكة المكرمة والمدينة المقدسة.

تعليقات الجوازات

أيها الحاج الكريم :

على كل قادم للمملكة لأداء مناسك الحج مراعاة الآتي :

* الحصول على جواز سفر أو أي وثيقة قانونية تقوم مقام جواز السفر . عليها تأشيرة دخول من السفارة أو القنصلية السعودية تمكنهم من دخول المملكة لغرض أداء فريضة الحج .

* الحاج القادم بطريق الجو يصطحب تذكرة إركاب بالطائرة ذهاباً إلى الديار المقدسة والعودة إلى بلاده . واصطحب نفقة مالية كافية أثناء إقامته في المملكة .

* سيسلم للحملدار أو سائق السيارة عند مراجعة السفارة أو القنصلية السعودية بيانات تدون بها أسماء الحجاج مكونة من (٨) نسخ تبعاً بنحط واضح ومقروء بالعربي وتكتب الأسماء رباعية أو ثلاثية على الأقل .

* تدرج أسماء المرافقين للحاج في البيانات حسبها هو
موضح في جواز سفره ويلونه في الترتيب .

* تأخذ جوازات منافذ الدخول السعودية أربع نسخ
وتبقى مع الحملدار أو السائق أربع نسخ أخرى بعد
إكمال إجراءات ختمها بختم الدخول .

* يحتفظ الحملدار أو المسئول عن عودة الحجاج
بالبيانات المعطاة له ليسلمها للمنفذ عند الخروج .
لا يجوز التفريط أو إضاعة هذه البيانات لأن ذلك
سيعرض الحجاج للتأخير في المنفذ لإعداد بيانات
جديدة .

* لا يجوز سحب هذه البيانات من قبل أي سلطة أو
من قبل المطوفين بل يمكن تصويرها أو استنساخ
صور منها وإعادةها للحملدار .

* الحجاج القادمون على السيارات عن طريق البر
ملزمون بعدم الانتقال إلى سيارة غير السيارة التي
دونت اسمائهم ضمن حملتها تجنباً لتعطيلهم عند
المراكز المختصة .

* لا يحق للحاج العمل في المملكة بأجر أو بدون أجر .

* لا يجوز للحاج تجاوز مناطق الحج (مكة المكرمة المدينة المنورة - جدة) إلى أي جهة أخرى في المملكة .

* إذا فقد الحاج جواز سفره فعليه مراجعة السلطات المختصة لتزويدها بالمعلومات بما يثبت صحة ذلك وبالتالي مراجعة سفارة بلاده لتزويده بجواز سفر بدلاً عنه .

* بعد أداء الفريضة يلتزم الحجاج بالبرامج المحددة لعودتهم إلى بلادهم . بالنسبة لحجاج الجو وفقاً للمواعيد المحددة على تذاكر الإركاب وبرنامج الرحلات .

- يلتزم الحجاج القادمون عن طريق البحر بالبرنامج المقرر لعودتهم بعد إنتهاء الحج .

- يلتزم الحجاج القادمون عن طريق البر بالعودة إلى أوطانهم فور الإنتهاء من المناسك .

* أي حاج يتخلف عن موعد سفره بدون إذن من السلطات المختصة أو عذر شرعي لمرض يعتبر مخالفاً ويطبق عليه ما يقضي به النظام وعلى الحملدار أو سائق السيارة التأكد التام قبل مغادرة الأماكن المقدسة من تواجد جميع الحجاج القادمين برفقته لأن تخلف أي منهم سيعرضه للتأخير في منفذ الخروج والعودة للبحث عن المتخلف وفي حالة مغادرة أي من الحجاج القادمين برفقته عن أي طريق آخر أو الوفاة فلا بد من إحضار إثبات رسمي بذلك .



تعليمات الأمن العام

- إرشادات السير في مكة المكرمة
- والمشاعر المقدسة خلال موسم الحج
- * اعتباراً من اليوم الأول من شهر ذي الحجة يمنع وقوف السيارات في كافة الشوارع المحيطة بالحرم .
- * اعتباراً من اليوم الخامس من شهر ذي الحجة يمنع الوقوف على جميع الشوارع المؤدية للحرم .
- * ابتداء من صباح اليوم السابع من شهر ذي الحجة يمنع دخول سيارات الوانيت الفارغة إلى المناطق المحيطة بالحرم الشريف وذلك من الساعة السابعة صباحاً حتى الساعة العاشرة مساءً ويسمح بدخولها الساعة العاشرة مساءً وحتى الساعة السابعة صباحاً .
- * يكون الوقوف بمزدلفة أولاً في مواقف السيارات الواقعة على حدود منطقة منى ثم التدرج شرقاً في اتجاه عرفات .
- * يمنع وقوف السيارات على الخطوط العرضية وخطوط المشاة منعاً باتاً .

« يكون دخول السيارات في المواقف الواقعة داخل منطقة عرفات على الخطوط الطويلة والخط الدائري شرقاً ويمنع الوقوف على الخطوط الطويلة حتى يتم إشغال المواقف بالكامل .


« يستخدم الطريق الدائري بعرفات باتجاهين غرب المنطقة في الجزء الواقع بين الطريق رقم (٨) والطريق رقم (٢) المزدوج وذلك لتبديل الحركة بين هذه الخطوط .

« يكون وقوف السيارات بعرفات على الخطوط الطويلة بحيث يكون إتجاهها ناحية الغرب . ولا يسمح بالوقوف على هذه الخطوط لأكثر من صفين متجاورين وذلك بعد إتمام إشغال كافة مواقف السيارات .

« على حافلات حجاج البر أثناء حضورها إلى عرفات والتزول منها الالتزام بالسير في الخطوط المخصصة لها

طبقاً لتعليمات السير في خطة الحج .

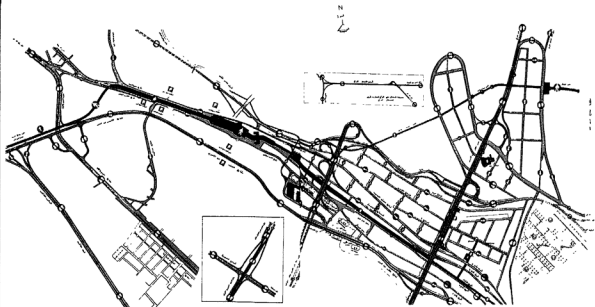
ممنوع وقوف حافلات حجاج البر على جوانب الطريق أكثر من أربع ساعات كما يمنع منعاً باتاً النوم على الطرق بصفة عامة .



MASTER PLAN
EL MASHAER ROADS

الخطة الرئيسية لطرق مكة المكرمة والمشرفة

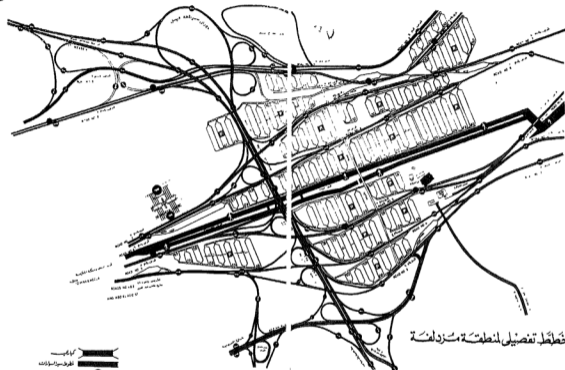




مخطط تفصيلي لمنطقة ميني

MENA :

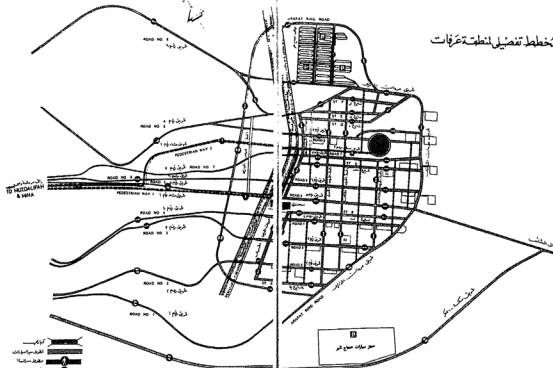




مخطط تفصيلي لمنطقة مزدلفة

- كوكبة
- طريق مزدلفة
- طريق مزدلفة
- المزدلفة

مخطط تفصيلي لمنطقة عرفات



————— كورنيش
 ————— الطريق السريع
 ————— طريق
 ————— الطريق السريع
 ● مركز ملاك صباح الفجر

تعليمات الدفاع المدني

أسس السلامة في الخيام :

حيث أن الخيام جعلت للإقامة المؤقتة فإن موادها سهلة الاشتعال وغير مقاومة وإليك أخي الحاج وسائل السلامة في استخدامها:

* تأكد قبل نصب الخيمة من سلامة أجزائها ،
لتتجنب المتاعب خلال إقامتك بها.

** تأكد من نظافة موقع الخيمة من كل الأشياء
الجارحة والأحجار أو قطع الزجاج والأوتاد
السابقة.

** ضع قطعة من الخشب المسطح تحت الأعمدة إذا
كانت الأرض رملية لتضمن ثباتها واستخدام
أوتاداً من الخشب لأنها أكثر أماناً وثباتاً من
الحديد.

* أن تقام الخيمة بعيداً عن مخاطر الاشتعال.

* اترك مسافة كافية بين الخيام لمرور الحجاج بعرض لا

يقبل عن ٢ متر خال من الأوتاد والحبال لتسهيل عمليات الإخلاء الطارىء.

* أثناء هبوب الرياح فليكن ظهر الخيمة لها واستعن بآخر لينصبها معك.

* لا ترش جدران الخيمة بالمبيدات الحشرية لأنها تحوي مواداً كيمياوية تضعف مقاومتها.

* لا تعلق المصابيح التي تعمل بالوقود قريباً منها.

* عدم تخزين أي مواد سريعة الاشتعال كالبنزين والكيروسين واسطوانات الغاز داخل الخيمة .

* لا توقد ناراً داخل خيمتك إطلاقاً واستعمل الأماكن المخصصة للطهي .

* يجب الاحتفاظ بأواني معدنية كطفايات للسجائر

والتأكد من إطفاء أعقاب السجائر وعيدان الثقاب تماماً .

* إن إلقاء أعقاب السجائر أو أعواد الثقاب بين

الخيام يعرض حياتك وحياة الآخرين لخطر الحريق .

* توضع المولدات الكهربائية وكذلك الآلات التي تدار بالبتزين أو الكيروسين بعيدة عن الخيام بمسافة لا تقل عن عشرة أمتار .

* عند إضاءة الخيام بالكهرباء يجب مراعاة وضع أسلاك الكهرباء داخل مواسير عازلة وعدم تحميل الأسلاك والمولدات الكهربائية أكثر من طاقتها .
* لا تجفف الملابس أمام النار أو عليها أو على الأسلاك الكهربائية .

* النظافة من الإيمان فاحرص على أن تكون خيمتك نظيفة دائماً من جميع النفايات والمخلفات القابلة للاشتعال .

* احتفظ في خيمتك بسطل من الماء أو الرمل لاستخدامه عند اللزوم ويستحسن وجود طفاية حريق متعددة الأغراض .

* تعرف على أقرب مركز للدفاع المدني لخيمتك .

* في حالة حدوث حريق في الخيمة لا تسمح الله اعمل على تقويضها فوراً بقطع الحبال .



أخطار الكهرباء وما يجب عليك أن تتجنبه :

يجب أن تكون جميع التمديدات الكهربائية داخل مواسير عازلة .

لا تُحمّل الأسلاك الكهربائية فوق طاقتها .

تجنب استخدام التوصيلات الكهربائية تحت الأبسطه والحنابل أو خلف الأبواب وعلى أروقة الخيام .

إن ملامسة المصابيح أو الأجهزة الكهربائية مثل المكوى والدفاية للأشياء القابلة للاحتراق يؤدي إلى نشوب الحرائق .

عند مغادرتك مكان الإقامة يجب فصل التيار الكهربائي .

تأكد من أن الأسلاك الكهربائية مناسبة للأجهزة التي تستخدمها وتأكد من التيار الكهربائي (١١٠ فولت أو ٢٢٠ فولت) .

احطار البوتاغاز وما يجب أن تتجنبه
* عند تبديل الاسطوانة تأكد من غلق صمام
الاسطوانة وكذلك مفاتيح الموقد وتأكد من عدم
تسرب الغاز وذلك باستعمال رغوة الصابون وليس
باستعمال اللهب .

* استبدل اللي (الخرطوم) المتشقق بآخر سليم ويلزم
استعمال المنظم وتغييره عند تلفه .

* من أجل سلامتك أغلق مفاتيح موقد البوتاغاز
وكذلك محبس الاسطوانة وذلك بعد كل استعمال .

* أبعد جميع الأشياء القابلة للاشتعال عن مكان
وجود الاسطوانة .

* لا تعرض اسطوانة الغاز لأي مصدر حراري ولو
كانت حرارة الشمس لأن ذلك يسبب انفجارها .

* إذا أحسست برائحة غاز فلا توقد ناراً أو كبريتاً أو
تشعل أو تطفئ مصباحاً كهربائياً خوفاً من حدوث

انفجار بسبب شرارة : أغلق الصمام فوراً وافتح
النوافذ وابحث عن السبب .

- * إعلم أن الغاز يتصف بالمخاطر التالية :
- ١ - خائق .
 - ٢ - مشتعل .
 - ٣ - متفجر .
 - ٤ - أثقل من الهواء .


كيف تحقق السلامة من حرائق السيارات :

* ألق نظرة شاملة حول السيارة للتأكد من عدم تسرب للمياه أو الوقود أو الزيت .

* استبدل الأسلاك المكشوفة واختبر وسائل الأمان قبل تحريك السيارة وتفقد الزيت والماء من آن لآخر .

* إن من أهم عوامل السلامة لسيارتك هو أن تختار لها الموقف المناسب .

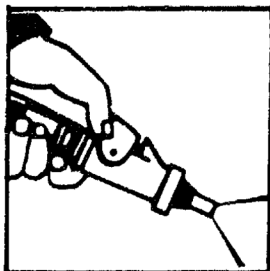
* تجهيز السيارة الخاصة أو الصغيرة بطفاية حريق سعة كيلو جرام من البودرة متعددة الأغراض والسيارات الكبيرة بطفائتي حريق سعة الواحدة ستة كيلو جرام وتتملأ بالبودرة الكيماوية الجافة أو ثاني أكسيد الكربون .




* توضع طفاية الحريق بالسيارة في مكان بارز وبشكل يسهل نزعها عند استعمالها .
* من الواجب أن يتعلم كل سائق الاستعمالات السليمة لطفايات الحريق حفاظاً على حياته وحياة الآخرين .

كيفية استعمال طفاية الحريق :

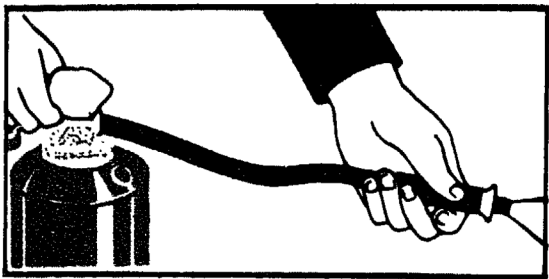
- ١ - توجه إلى مكان الحريق حاملاً معك الطفاية .
- ٢ - اسحب مسمار الأمان بالطفاية .
- ٣ - اضغط على يد الخرطوم مع توجيه المواد الصادرة من الطفاية إلى قاعدة اللهب .
- ٤ - كافح الحريق واقفاً مع الريح وليس عكسه .
- ٥ - تقذف مادة البودرة على بعد ثلاثة أقدام من حافة الحريق وذلك لكي لا تتمكن النار من الانتشار بسبب قوة خروج البودرة من فوهة القذف (انظر الشكل رقم ٣) .



۲



۱



۳

تعليمات عامة

أخي الحاج الكرم :

- * تُقدّم كل التسهيلات والمساعدة سيراً ووقوفاً لسيارات الخدمات العامة (سيارات الماء ، والكهرباء ، والنظافة ، وسيارات المواد الغذائية ، وسيارات الإسعاف والشرطة والموضح عليها من الخارج رمز واسم الجهة التي تتبعها) .
- * ممنوع إقامة المخيمات على مسافة تقل عن ثلاثة أمتار من الخط المعبّد (الاسفلت) .
- * ممنوع إقامة جميع المباسط والمقاهي في الشوارع الرئيسية .
- * ممنوع سير المشاة على الطرق والجسور المخصصة للسيارات .
- * ستسحب كل سيارة تقف في الأماكن الممنوعة وحتى في الأماكن المسموحة إذا وقفت على بعد يقل عن ثلاثة أمتار من الجزء المسفلت للطريق ويجازى سائقها بمقتضى النظام وبالحد الأعلى .

- ممنوع نقل الركاب باستخدام الوانينات (النقل) على طرق المشاعر إلا في حالة ركوب ذويهم فقط .
- على سائقي حافلات حجاج البر التقييد بالسير في الخطوط المسموح لهم بها فقط .
- يمنع النوم على الأرصفة والطرقات من أجل سلامتك وضمان حرية المرور .
- جميع السيارات المحجوزة التي لا تراجع أصحابها لاستلامها حتى نهاية أعمال الحج ستسلم إلى مرور مكة المكرمة .
- يمنع منعاً باتاً دخول أية سيارة إلى مكة المكرمة تقل حمولتها عن تسعة ركاب من سيارات حجاج البر وقد تم تخصيص مواقف للسيارات القادمة عبر الطرق الرئيسية وهي كالتالي :
- (أ) موقف في طريق مكة المكرمة - جدة السريع .
- (ب) موقف في طريق مكة المكرمة - المدينة المنورة السريع .


(ج) موقف في طريق مكة المكرمة - الطائف السريع .

(د) موقف في طريق مكة المكرمة - الطائف (السييل) .

(هـ) موقف في طريق مكة المكرمة - الليث .

(و) موقف حجاج البر بكدي .

* يرجى من جميع الدوائر والمصالح الحكومية ورؤساء طوائف الحجاج والمطوفين والنقابات العامة للسيارات ومدبروا شركات السيارات وشركات النقل العام والمؤسسات التي لها علاقة بالحج والحجاج التمشي بموجب هذه التعليمات وبذل الجهد والتعاون لتحقيق ذلك .



الإشارات الإلزامية
PROHIBITORY AND MANDATORY SIGN



تُمنع المركبات من العبور
No Motor Vehicles
No Motor Vehicles



تُمنع الدخول للمركبات
No Entry
No Entry



تُمنع التوقف على الطريق
No Parking
No Parking



تُمنع الجمارك
No Customs
No Customs



تُمنع تجاوز المركبات
Overtaking Prohibited
Overtaking Prohibited



تُمنع التوقف على الكتف
No Parking on Shoulder
No Parking



تُمنع الاتجاه إلى اليسار
Turning to the Left Prohibited
Turning to the Left Prohibited



حد السرعة
Speed Limit
Speed Limit



انتهاء حد السرعة
End of Speed Limit
End of Speed Limit



اتجاه السير
Direction
Direction to be followed



قف
Stop
Stop



مواضع التوقف مرفوضة
Restricted Stopping or Waiting
Restricted Stopping or Waiting



موقف
Parking
Parking



تُمنع التوقف
No Parking
No Parking



محطة البنزين
Benzene Station
Benzene Station



مخاطر أعمال
Road Works
Road Works



مخاطر منعطف اليمين
Right Bend
Right Bend



مخاطر منعطف اليسار
Left Bend
Left Bend



مخاطر المشاة
Pedestrian Crossing
Pedestrian Crossing



مخاطر
Road Works
Road Works



مخاطر الطريق الضيق
Narrow Road
Narrow Road



مخاطر تقاطع طريق مع طريق
Intersection with a Main Priority Road
Intersection with a Main Priority Road



مخاطر تقاطع طريق مع طريق
Intersection with a Main Priority Road
Intersection with a Main Priority Road



مخاطر تضييق المسار
Carriageway Narrows
Carriageway Narrows



مخاطر المشاة
Pedestrian Crossing
Pedestrian Crossing



مخاطر عبور الجمال
Camel Crossing
Camel Crossing



مخاطر سكة حديد بدون عتبات
Level Crossing Without Gates
Level Crossing Without Gates



محطة الإسعافات
First Aid Station
First Aid Station



اتمام طريق الأولوية
Priority Road Ahead
Priority Road Ahead



مستشفى
Hospital
Hospital

* للطريق حق .. فلا تفتش الطريق .
* والإقامة في الأنفاق وعلى الكباري وتحتها اعتداء
على حق الطريق وجور على حق الغير في
استخدامها .

* وفي مجرد اقتراب السيارة من الخيام والمساكن خطر
ظاهر ... فما بالك بالإقامة فيها .

* إن المسكن هو الذي قد جهز للإقامة .. مهما كانت
مؤقتة والمسكن هو الذي توفرت له سبل السلامة .
* فلا تقم إلا في مساكن الإقامة .. لأن ما عداها قد
يعرضك وإخوانك للخطر .

* عندما تنتقل من مكان لآخر داخل المشاعر ابتعد
عن طريق السيارات إذا كنت تمشي راجلاً فانج
بنفسك من أخطار السيارات وسهل حركة
السيارات أن تسير بانتظام .

* لو استخدم كل منا سيارته لضاقت المشاعر المقدسة
بالسيارات ولما استطاع الحجيج تأدية الفريضة .
* اترك سيارتك في الموقف المحدد واستعمل الحافلات
الجماعية المخصصة ، تخفف عن أشقائك المسلمين .

أخي الحاج الكرم .. لقد أتيت إلى هذه البقعة
الطاهرة لتتفرغ للعبادة وأداء الفريضة فلا تحمل معك
من الأشياء ما يصرف انتباهك عن العبادة وتخلق
بأخلاق الإسلام دين الرحمة والمودة والأخاء .

ومن أجل خدمتك فإن وزارة الداخلية خصصت
عدة برامج توجيهية تبث بواسطة الإذاعة والتلفاز
إضافة إلى برامج التوعية الصادرة من الوزارة عبر
الإذاعة الخاصة بالحج والتي تغطي بها منطقتي مكة
المكرمة والمدينة المنورة للفترة من غرة شهر ذي القعدة
وحتى نهاية شهر ذي الحجة ، بعدة لغات كالإنجليزية
والفارسية ، والفرنسية ، والأوردية ، والأندونيسية
بالإضافة إلى العربية والتي تهدف إلى توعية الحجاج
وإرشادهم فيما يتعلق بأحكام الحج وأمنهم وسلامتهم .

ودعوتنا لك بالسلامة دائماً

وحج مبرور وسعي مشكور

إن شاء الله

مع تحيات
للهداية العامة للعلاقات والتوجيه
بوزارة الداخلية

الاسم :

الجنسية :

العنوان في الوطن :

رقم الجواز وتاريخه :

رقم تذكرة السفر :

اسم المطوف :

رقم تليفون المطوف :

عنوان المطوف في مكة :

عنوان المطوف في منى

عنوان المطوف في عرفات :

تاريخ المغادرة :

المطابع الأهلية للأوقفت
الرياض - ص.ب. ٢٩٥٧ تليفون ٤٠٢٧٥٤٦

لل و لأخيك وللحجيج



هي أول ما ننشده.. وأول ما نسهره له
وبالتعاون نتحقق السلامة للجميع إن شاء الله

Bibliotheca Alexandrina



0399110

- الإستهلامات
- الإسعاف
- الدفاع المدني
- النجدة
- المرور



مع تهيئة الإدارة العامة للعلاقات والتوجيه بوزارة الأوقاف