




وزارة الزراعة واستصلاح الأراضي
قطاع الشؤون الاقتصادية
الإدارة المركزية للإقتصاد الزراعي
الإدارة العامة للتعداد الزراعي

نتائج حصر القوى البشرية العاملة في الزراعة

عن السنة الزراعية ٢٠٠٢ / ٢٠٠١

للأراضي الجديدة

محافظة السويس



وزارة الزراعة وإستصلاح الأراضى
قطاع الشؤون الإقتصادية
الإدارة المركزية للإقتصاد الزراعى
الإدارة العامة للتعداد الزراعى



جمهورية مصر العربية

نتائج حصر القوى البشرية العاملة فى الزراعة

عن السنة الزراعية ٢٠٠٢/٢٠٠١

لأراضى الجديدة

محافظة : السويس

بِسْمِ اللَّهِ الرَّحْمَنِ الرَّحِيمِ

وَأَحَاطَ بِمَا لَدَيْهِمْ
وَأَحْصَىٰ كُلَّ شَيْءٍ عَدَدًا

"صدق الله العظيم"

شمل هذا الحصر مناطق الأراضى الجديدة بمراكز المحافظة.
والجهاز المركزى للتعبئة العامة والإحصاء هو الجهة الرسمية
المنوط بها جمع وتبويب ونشر بيانات السكان والقوى البشرية بكافة
المناطق الريفية والحضرية بمحافظات الجمهورية .

بسم الله الرحمن الرحيم

تقديم

فى الوقت الذى تتواصل فيه جهود التنمية مستهدفة الإرتقاء بمستوى معيشة المواطن المصرى الذى هو أساس كل الأنشطة الإنتاجية والإستهلاكية فى المجتمع تبدو الحاجة ملحة إلى التخطيط العلمى السليم الذى يعتمد على قاعدة من المعلومات والبيانات الإحصائية الدقيقة والشاملة .

ونظراً لأن الموارد البشرية هى مصدر قوة العمل القادرة على تحقيق التنمية الشاملة والمتواصلة فإن الإحصاءات الخاصة بتصنيف وتوزيع القوى البشرية والقوى العاملة وتحديد خصائصها الديموجرافية والإقتصادية والإجتماعية تعد أمراً ضرورياً فى إستخلاص المؤشرات التى تعكس مدى تقدم وكفاءة النشاط الإقتصادى .

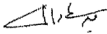
وفى القطاع الزراعى تكتسب إحصاءات القوى البشرية أهمية خاصة حيث يعول هذا القطاع أكثر من نصف عدد السكان ومن ثم فهو الركيزة الأساسية للبيان الإقتصادى القومى ، لذا حرصت وزارة الزراعة وإستصلاح الأراضى على إجراء حصر شامل للقوى البشرية العاملة فى الزراعة عن السنة الزراعية ٢٠٠٢/٢٠٠١ شمل كافة القرى والمدن الصغيرة والمناطق الريفية بالمدن الحضرية بالإضافة إلى مناطق الأراضى الجديدة بمحافظات الجمهورية .

ويسر الوزارة أن تتبج نتائج هذا الحصر متضمنة بيانات هامة عن حجم القوى البشرية وقوة العمل من مشغولين ومتعطلين وكذا العاملين بالزراعة ومدى مساهمة المرأة فى قوة العمل الزراعية وحالة الأمية وغيرها من البيانات الإحصائية التفصيلية لتكون عوناً للباحثين والمخططين والمهتمين بقضايا التنمية والنهوض بالريف المصرى ورفع مستوى معيشة مواطنيه .

والله ولى التوفيق ،،،،

نائب رئيس الوزراء

وزير الزراعة وإستصلاح الأراضى



دكتور / يوسف والسى

مقدمة

يحرص قطاع الشؤون الاقتصادية بوزارة الزراعة وإستصلاح الأراضى على توفير قاعدة من البيانات الإحصائية الدقيقة والشاملة عن كافة مجالات النشاط الزراعى بإعتباره الجهة المنوط بها جمع وتبويب ونشر هذه البيانات .

ونظراً لأن التعداد الزراعى هو أحد أهم مصادر البيانات التى يمكن الإعتماد عليها فى التخطيط العلمى للتنمية الإقتصادية والإجتماعية ، وإزاء تزايد الحاجة إلى البيانات الخاصة بالقوى البشرية والقوى العاملة قام القطاع متمثلاً فى الإدارة العامة للتعداد الزراعى بإجراء حصر شامل للقوى البشرية العاملة فى الزراعة عن السنة الزراعية ٢٠٠٢/٢٠٠١ شمل كافة الأسر المعيشية بالقرى والمدن الصغيرة والمناطق الزراعية بالمدن الحضرية الكبيرة بالإضافة إلى مناطق الأراضى الجديدة بجميع محافظات الجمهورية بما فيها المحافظات الصحراوية ، وتم ذلك لأول مرة إستكمالاً لأعمال التعداد الزراعى الأخير بهدف :

- حصر القوى البشرية والعمالة المتاحة فى الريف المصرى وفقاً للنوع .
 - التعرف على حجم البطالة فى القطاع الريفى .
 - حصر الأفراد العاملين بالزراعة كمهنة أساسية والعاملين بالزراعة كمهنة ثانوية .
 - حصر العمال الزراعيين العاملين لدى الغير بأجر .
 - الوقوف على مدى مساهمة المرأة فى قوة العمل الزراعية .
 - التعرف على حالة الأمية فى القطاع الزراعى وفقاً للسن والنوع .
 - تصنيف رؤساء الأسر وفقاً للنوع بهدف التعرف على نسبة المرأة المعيلة .
 - حصر أعداد العاملين الذين تقل أعمارهم عن ١٥ سنة (أولاد ذكور- أولاد إناث) .
- ويسر قطاع الشؤون الاقتصادية أن يضيف إلى قائمة إصداراته نشرة بالنتائج النهائية لحصر القوى البشرية العاملة فى الزراعة عن السنة الزراعية ٢٠٠٢/٢٠٠١ ورؤى أن تنشر بيانات هذا الحصر على الوجه التالى :-
- ❖ كتاب إجمالى لكل محافظة من محافظات الجمهورية يشمل بيانات تفصيلية على مستوى المراكز بما فيها الأراضى الجديدة .
 - ❖ كتاب لكل محافظة يشمل بيانات الأراضى الجديدة التابعة لهيئة التعبير على مستوى المراكز .
 - ❖ كتابين يشمل أولهما إجمالى البيانات التفصيلية على مستوى محافظات الجمهورية بما فيها الأراضى الجديدة والثانى يشمل بيانات الأراضى الجديدة بشكل مستقل .
- والله نسال أن يوفقنا جميعاً لما فيه خير وطننا العزيز ،،

رئيس

قطاع الشؤون الاقتصادية

والمشرف العام على التعداد الزراعى


(مهندس / إلهامى محمد عبد المنعم)

جداول نشر بيانات
حصر القوى البشرية العاملة فى الزراعة

تتكون جداول النشر من عدد ٢٧ جدول فى كل من نشرتى الإجمالى والأراضى الجديدة التابعة لهيئة التعمير وقد قُسمت هذه الجداول إلى أربعة أبواب على النحو التالى :

الباب الأول :

وهو خاص ببيانات عن الأسر المعيشية وتصنيفاتها ويشمل الجداول من رقم (١) إلى رقم (٧)

الباب الثانى :


وهو خاص بأفراد الأسر المعيشية داخل وخارج القوى البشرية ويشمل الجداول من رقم (٨) إلى رقم (١٧) .

الباب الثالث :

وهو خاص بالعاملين فى الزراعة ويشمل الجداول من رقم (١٨) إلى رقم (٢٢) .

الباب الرابع :

وهو خاص بربات المنازل المتفرغات لأعمال المنزل وللطلاب ويشمل الجداول من رقم (٢٣) إلى رقم (٢٧) .

مدير عام
الإدارة العامة للتعداد الزراعى

(مهندس / سيد نصر)

التعاريف العامة المستخدمة في حصر القوى البشرية العاملة في الزراعة

الأسرة المعيشية :

هى فرد أو مجموعة أفراد تربطهم أو لا تربطهم صلة القرابة ويشتركون فى معيشة واحدة من حيث المسكن والمآكل ويدخل ضمن أفراد الأسرة الخدم والنزلاء الذين يبيتون معهم وقد تقيم الأسرة فى مبنى مستقل أو جزء من المبنى .

وتجدر الإشارة إلى أنه فى حصر القوى البشرية بمناطق الأراضى الجديدة التى لاتوجد بها تجمعات سكنية (المناطق المفتوحة) تم إستخدام الأسلوب الذى يتناسب وطبيعة هذه المناطق حيث أعتبر الحائز أسرة معيشية مكونة من فرد واحد نظراً لعدم وجود إقامة لإسرتة فى منطقة الحصر .

رئيس الأسرة :

هو أحد أفراد الأسرة الراشدين الذى تعتبره الأسرة رئيساً لها ولا يشترط فى رئيس الأسرة أن يكون أكبر أفرادها سناً أو دخلاً أو من جنس معين ، كما لا يشترط أن تربطه صلة قرابة بكافة أفرادها ، ورئيس الأسرة فى معظم الأحيان هو المسئول عن توجيه سياسة الإنفاق للأسرة .

المهنة الأساسية :

ويقصد بها العمل الرئيسى الذى يزاوله الفرد ويقضى فيه أكبر وقت ، وبصفة عامة يعتبر العمل فى الحكومة أو قطاع الأعمال العام مهنة أساسية .

المهنة الثانوية :

وهى المهنة الأخرى التى يزاولها الفرد بجانب مهنته الأساسية ، وبصفة عامة فإن الفرد الذى له مهنة ثانوية لابد وأن تكون له مهنة أساسية وليس العكس فثباتاً ما يكون للفرد مهنة أساسية وليس له مهنة ثانوية ، وقد روعى الآتى :-

- إذا كان الفرد يزاول عملاً واحداً فقط خلال عام الحصر فإن هذا العمل يعتبر مهنة أساسية لسه مهما كانت طبيعته .
- إذا كان الفرد يزاول أكثر من عمل خلال عام الحصر وكان أحد هذه الأعمال فى الحكومة أو قطاع الأعمال العام فإن هذا العمل يعتبر هو المهنة الأساسية للفرد بصرف النظر عن الوقت أو الدخل .
- إذا كان الفرد يزاول أكثر من عمل خلال عام الحصر كلها تتبع القطاع الخاص فإن المهنة الأساسية هى العمل الذى يقضى فيه الفرد أطول وقت وإذا تساوى الوقت فإن العمل الذى يعود عليه بعائد أكبر يعتبر هو المهنة الأساسية .
- الفرد الذى مهنته الأساسية العمل بالزراعة ويعمل فى حيازته وفى نفس الوقت يعمل فى حيازات الغير بأجر أو مزاملة فى هذه الحالة يعتبر العمل بالزراعة بحيازته وبحيازات الغير بأجر أو مزاملة مهنة واحدة أساسية .

الحالة العملية :

تصور الحالة العملية العلاقة بين الفرد والعمل الذي يقوم به ، ويصنف الأفراد وفقاً لحالتهم العملية إلى ما يلي :

أولاً : من لهم مهنة

١. يعمل لحسابه : وهو صاحب العمل الذي يباشره بنفسه .
٢. يعمل لدى الأسرة : وهو أحد أفراد الأسرة الذي يعمل مع أسرته بدون أجر مثل الإبن الذي يعمل مع والده في المزرعة أو المحل أو الورشة ... الخ .
٣. يعمل لدى الغير بأجر : هو الشخص الذي يتقاضى أجر نظير عمله بالحكومة أو بقطاع الأعمال العام أو القطاع الخاص .
٤. يعمل لحسابه ولدى الغير بأجر .
٥. يعمل لدى الأسرة ولدى الغير بأجر .

ثانياً : من ليس لهم مهنة

١. متعطّل : هو الفرد الذي في سن العمل وقادر عليه ويرغب فيه ويبحث عنه ولا يجده مثل الخريج الذي لا يعمل وينتظر التعيين ويعتبر متعطّلاً أيضاً من سبق له العمل وتعطل خلال عام الحصر .
٢. زاهد في العمل : هو الفرد الذي لا يزال عملاً ولا يبحث عنه رغم قدرته عليه بسبب إكتفائه بما يحصل عليه من دخول خاصة أو إعانات أو معاشات أو غير ذلك .
٣. يؤمن سن العمل : الأطفال أقل من ٦ سنوات ومن هم في عمر من ٦-١٤ سنة ولا يعملون ولا يدرسون .
- وتجدر الإشارة إلى أنه بالرغم من أن إحصاءات العمالة على المستوى القومي تعتبر من هم أقل من ١٥ سنة دون سن العمل إلا أن العمل الزراعي له طبيعة خاصة فمزال جزءاً من هؤلاء الأولاد يشاركون في بعض العمليات الزراعية مثل جنى القطن وتنقية الحشائش وغيرها من الأعمال المزرعية .
٤. بالمعاش (متقاعد) : وهو الفرد الذي سبق له العمل وأحيل إلى المعاش لبلوغه السن القانونية .
٥. مسن وغير قادر على العمل : وهو الفرد في عمر ٦٥ سنة فأكثر ولا يعمل بسبب كبر سنه وعدم قدرته عن العمل .
٦. مريض وغير قادر على العمل : هو الفرد الذي لا يعمل بسبب مرضه المزمن ، أو الفرد الذي سبق له العمل وأقعده المرض .
٧. فئات أخرى : هي جميع الحالات العملية الغير مصنفة فيما سبق مثل مجند ، متفرغ للدراسة ، ربة منزل الخ ، وقد أعتبر العمل الذي يقوم به الطالب في الأجازات والعطلات وأوقات الفراغ مهنة أساسية له ، أما الطالب المتفرغ تفرغاً تاماً للدراسة فيعتبر خارج قوة العمل ، وكذلك ربة المنزل المتفرغة تماماً لأعمال المنزل تعتبر خارج قوة العمل وإذا كانت خريجة وتنتظر التعيين ففي هذه الحالة تعتبر متعطلة ، أما التي تساعد في الأعمال الزراعية أو أي من الأعمال الأخرى فيعتبر هذا العمل مهنة أساسية لها .

العامل الدائم :

هو الشخص الذى يتقاضى أجراً شهرياً أو سنوياً نقدياً أو عينياً عن عمله فى الأعمال المزرعية لمدة ستة شهور على الأقل خلال السنة الزراعية ٢٠٠١/٢٠٠٢ و قضى فى العمل بالزراعة ساعات العمل اليومي المتعارف عليها سواء فى حيازته أو حيازة الغير أو الإئتين معاً .

العامل المؤقت :

هو الشخص الذى يتقاضى أجراً يومياً عن عمله فى الأعمال المزرعية لمدة تقل عن ٦ أشهر خلال السنة الزراعية ٢٠٠١/٢٠٠٢ ، وقد يكون العامل المؤقت من أفراد الأسرة المعيشية ، وعادة ما يعمل العامل المؤقت فى وظيفة أو حرفة أخرى تستنفذ معظم وقته ويساهم بجزء من الوقت فى العمل بالزراعة أو يكون الشخص منتظماً فى أى مرحلة تعليمية .

القوى البشرية :

أولاً: داخل القوى البشرية :

١. الأفراد داخل قوة العمل : (مشتغلون + متعطلون)

وهم جميع الأفراد المشتغلين الذين تبلغ أعمارهم من ٦ سنوات فأكثر والذين يساهمون بمجهوداتهم البدنية أو الذهنية فى أى نشاط إقتصادى يتصل بإنتاج السلع والخدمات بالإضافة إلى الأفراد المتعطلين من ١٥ سنة حتى ٥٩ سنة الذين يقدرون على العمل ويرغبون فيه وبيحثون عنه ولا يجدونه .

٢. الأفراد خارج قوة العمل :

هم الأفراد من ٦ سنوات حتى ٦٤ سنة والقادرون على العمل ولكن لا يرغبون فيه ولا يبحثون عنه خلال عام الحصر مثل ربات البيوت المتفرغات لأعمال المنزل ، الطلبة المتفرغون للدراسة ، الزاهدون فى العمل ، من هم بالمعاش أو التقاعد وعمرهم أقل من ٦٥ سنة ، المصابون بعجز جزئى وأيضاً يعتبر خارج قوة العمل المجندون - الموقوفون عن العمل - خريجو الجامعات الذين يؤدون الخدمة العامة .

ثانياً: خارج القوى البشرية وهم :

- صغار السن (الأفراد أقل من ٦ سنوات) .
- الأفراد ٦٥ سنة فأكثر ولا يعملون .
- الأفراد العجزة عن العمل عجزاً كلياً .

الإقسام الرئيسية للمهن :

تصنف المهن وفقاً لدليل التصنيف المهني الصادر عن الجهاز المركزي للتعبئة العامة والإحصاء عام ١٩٩٦ على النحو الآتي :-

رمز القسم الرئيسي للمهن	مسمى القسم الرئيسي للمهن
١	رجال التشريع وكبار المسؤولين والمديرون
٢	الأخصائيون (أصحاب المهن العلمية)
٣	الفنيون ومساعدى الأخصائيين
٤	القائمون بالأعمال الكتابية ومن إليهم
٥	العاملون فى الخدمات ومحلات البيع
٦	المزارعون وعمال الزراعة والعاملون بالصيد المحترفون
٧	الحرفيون ومن إليهم
٨	عمال تشغيل المصانع ومشغولوا الماكينات وعمال تجميع مكونات الإنتاج
٩	عمال المهن العادية
صفر	أفراد القوات المسلحة
س	الأفراد الذين لا يمكن تصنيفهم حسب المهنة

ملخص النتائج النهائية لمحافظة السويس (الأراضى الجديدة)

١٧١٧	عدد الأسر المعيشية -	١
١٤٥٤	عدد الأسر المعيشية التى رؤسائها ذكور	٢
٢٦٣	عدد الأسر المعيشية التى رؤسائها إناث	٣
	عدد أفراد الأسر المعيشية	٤
العدد	النوع	
١٥٧٢	ذكور	
٣٩٣	إناث	
١٩٦٥	جملة	
	قوة العمل الفعلية	٥-
العدد	النوع	
١٤٩٣	ذكور	
٣١٢	إناث	
١٨٠٥	جملة	
	عدد المتعطلين (من ١٥-٦٤ سنة)	٦-
العدد	النوع	
.	ذكور	
.	إناث	
.	جملة	
	عدد الأميين	٧-
العدد	النوع	
٣٧٣	ذكور	
٩٢	إناث	
٤٦٥	جملة	
	عدد العاملين بالزراعة كمهنة أساسية	٨-
العدد	النوع	
٦٩٩	ذكور	
١٨٦	إناث	
٨٨٥	جملة	

فهرس

رقم الجدول	البيان	رقم الجدول
	تقديم مقدمة جداول نشر بيانات حصر القوى البشرية العاملة في الزراعة التعاريف العامة المستخدمة في حصر القوى البشرية العاملة في الزراعة	
	الباب الأول الأسر المعيشية وتصنيفاتها	
١	توزيع رؤساء وأفراد الأسر المعيشية حسب النوع بمراكز المحافظة	١
٢	توزيع رؤساء الأسر المعيشية حسب فئات السن والنوع بمراكز المحافظة	٢
٣	توزيع رؤساء الأسر المعيشية حسب الحالة الزوجية والنوع بمراكز المحافظة	٣
٤	توزيع رؤساء الأسر المعيشية حسب الحالة التعليمية والنوع بمراكز المحافظة	٤
٥	توزيع أفراد الأسر المعيشية حسب فئات السن والنوع بمراكز المحافظة	٥
٦	توزيع أفراد الأسر المعيشية حسب الحالة الزوجية والنوع بمراكز المحافظة	٦
٧	توزيع أفراد الأسر المعيشية حسب الحالة التعليمية والنوع بمراكز المحافظة	٧
	الباب الثاني أفراد الأسر المعيشية داخل وخارج القوى البشرية	
٨	توزيع أفراد الأسر المعيشية حسب للتقسيمات المختلفة للقوى البشرية ومجموعات السن والنوع بمراكز المحافظة	٨
٩	أفراد الأسر المعيشية داخل وخارج القوى البشرية حسب الحالة العملية والنوع ومجموعات السن بمراكز المحافظة	٩
١٠	توزيع أفراد الأسر المعيشية داخل قوة العمل حسب فئات السن والنوع بمراكز المحافظة	١٠
١١	توزيع أفراد الأسر المعيشية داخل قوة العمل حسب الحالة التعليمية والنوع ومجموعات السن بمراكز المحافظة	١١
١٢	توزيع أفراد الأسر المعيشية المشتغلين حسب فئات السن والنوع بمراكز المحافظة	١٢
١٣	توزيع أفراد الأسر المعيشية المشتغلين حسب الحالة التعليمية والنوع ومجموعات السن بمراكز المحافظة	١٣
١٤	توزيع أفراد الأسر المعيشية المشتغلين حسب أقسام المهن والنوع ومجموعات السن بمراكز المحافظة	١٤
١٥	توزيع أفراد الأسر المعيشية المشتغلين ولهم مهن ثانوية حسب أقسام المهن والنوع ومجموعات السن بمراكز المحافظة	١٥

رقم الصفحة	البيان	رقم الجدول
١٦	توزيع أفراد الأسر المعيشية المتعطلين حسب فئات السن والتنوع بمراكز المحافظة	١٦
١٧	توزيع أفراد الأسر المعيشية المتعطلين حسب الحالة التعليمية والتنوع بمراكز المحافظة	١٧
	الباب الثالث العاملون بالزراعة	
١٨	توزيع أفراد الأسر المعيشية العاملين بالزراعة كمهنة أساسية حسب فئات السن والتنوع بمراكز المحافظة	١٨
١٩	توزيع أفراد الأسر المعيشية العاملين بالزراعة كمهنة أساسية حسب الحالة الزوجية والتنوع بمراكز المحافظة	١٩
٢٠	توزيع أفراد الأسر المعيشية العاملين بالزراعة كمهنة أساسية حسب الحالة التعليمية والتنوع ومجموعات السن بمراكز المحافظة	٢٠
٢١	توزيع أفراد الأسر المعيشية العاملين بالزراعة كمهنة أساسية حسب الحالة العملية وحالة العمل (دائم - مؤقت) والتنوع ومجموعات السن بمراكز المحافظة	٢١
٢٢	توزيع أفراد الأسر المعيشية العاملين بالزراعة كمهنة ثانوية حسب الحالة العملية والتنوع ومجموعات السن بمراكز المحافظة	٢٢
	الباب الرابع (ريبات المنازل "المتفرغات لأعمال المنزل" - الطلاب)	
٢٣	ريبات المنازل (المتفرغات لأعمال المنزل) حسب الحالة الزوجية بمراكز المحافظة	٢٣
٢٤	ريبات المنازل (المتفرغات لأعمال المنزل) حسب الحالة التعليمية بمراكز المحافظة	٢٤
٢٥	ريبات المنازل (المتفرغات لأعمال المنزل) حسب فئات السن بمراكز المحافظة	٢٥
٢٦	الطلاب المتفرغون للدراسة والمشتغلون بالمهن المختلفة حسب المرحلة التعليمية والتنوع بمراكز المحافظة	٢٦
٢٧	الطلاب العاملون بالزراعة كمهنة أساسية حسب المرحلة التعليمية والتنوع بمراكز المحافظة	٢٧

تم جمع وتبويب ونشر هذه البحوث
بمطاع الشؤون الاقتصادية بوزارة الزراعة واستصلاح الأراضي

الباب الأول

الأسر المعيشية وتصنيفاتها

جدول رقم (١) توزيع رؤساء وقرائ الأئمة المشيخة حسب النوع ببرازة محافظة السويس - السويس

اسم المركز أو القسم	الأئمة التي رؤسائها ككور			الأئمة التي رؤسائها إناث			الأئمة التي رؤسائها إناث			الجملة
	عدد الأئمة	عدد الإقراء	إناث	عدد الأئمة	عدد الإقراء	إناث	عدد الأئمة	عدد الإقراء	إناث	
السويس	*	*	*	*	*	*	*	*	*	*
عقبة	١٤٥٤	١٢٥٥	١٢٥	٢٦٣	١٢٧٦	٢٦٨	٢١	٢٦٨	٢٦٨	٢٦٣
الجناين	*	*	*	*	*	*	*	*	*	*
القط	*	*	*	*	*	*	*	*	*	*
إجمالي المحافظة	١٤٥٤	١٥٥١	١٢٥	٢٦٣	١٢٧٦	٢٦٨	٢١	٢٦٨	٢٦٨	٢٦٣

جدول رقم (1) توزيع رؤساء الأقسام المعرفية حسب فئات السن والجنس بين مراكز محافظة السويس - 2005

الفئة	غير متزوج	10 إلى 20 كل	21 -	20 -	30 -	40 -	40 -	50 -	60 -	70 -	80 -	90 -	فئات السن	فئات السن للمركز في القسم
*	*	*	*	*	*	*	*	*	*	*	*	*	1	1
*	*	*	*	*	*	*	*	*	*	*	*	*	2	2
*	*	*	*	*	*	*	*	*	*	*	*	*	3	3
1004	*	20	4A	4Y	Y00	YVA	YVA	YVA	YVA	YVA	YVA	YVA	10	10
2104	*	1	1A	1E	1P	1P	1P	1P	1P	1P	1P	1P	4	4
2114	*	21	01	110	Y11	F11	E11	YVA	A1	Y1	Y1	Y1	12	12
*	*	*	*	*	*	*	*	*	*	*	*	*	1	1
*	*	*	*	*	*	*	*	*	*	*	*	*	2	2
*	*	*	*	*	*	*	*	*	*	*	*	*	3	3
*	*	*	*	*	*	*	*	*	*	*	*	*	4	4
*	*	*	*	*	*	*	*	*	*	*	*	*	5	5
*	*	*	*	*	*	*	*	*	*	*	*	*	6	6
*	*	*	*	*	*	*	*	*	*	*	*	*	7	7
1004	*	20	4A	4Y	Y00	YVA	YVA	YVA	YVA	YVA	YVA	YVA	10	10
2104	*	1	1A	1E	1P	1P	1P	1P	1P	1P	1P	1P	4	4
2114	*	21	01	110	Y11	F11	E11	YVA	A1	Y1	Y1	Y1	12	12
*	*	*	*	*	*	*	*	*	*	*	*	*	1	1
*	*	*	*	*	*	*	*	*	*	*	*	*	2	2
*	*	*	*	*	*	*	*	*	*	*	*	*	3	3
*	*	*	*	*	*	*	*	*	*	*	*	*	4	4
*	*	*	*	*	*	*	*	*	*	*	*	*	5	5
*	*	*	*	*	*	*	*	*	*	*	*	*	6	6
*	*	*	*	*	*	*	*	*	*	*	*	*	7	7
1004	*	20	4A	4Y	Y00	YVA	YVA	YVA	YVA	YVA	YVA	YVA	10	10
2104	*	1	1A	1E	1P	1P	1P	1P	1P	1P	1P	1P	4	4
2114	*	21	01	110	Y11	F11	E11	YVA	A1	Y1	Y1	Y1	12	12
*	*	*	*	*	*	*	*	*	*	*	*	*	1	1
*	*	*	*	*	*	*	*	*	*	*	*	*	2	2
*	*	*	*	*	*	*	*	*	*	*	*	*	3	3
*	*	*	*	*	*	*	*	*	*	*	*	*	4	4
*	*	*	*	*	*	*	*	*	*	*	*	*	5	5
*	*	*	*	*	*	*	*	*	*	*	*	*	6	6
*	*	*	*	*	*	*	*	*	*	*	*	*	7	7
1004	*	20	4A	4Y	Y00	YVA	YVA	YVA	YVA	YVA	YVA	YVA	10	10
2104	*	1	1A	1E	1P	1P	1P	1P	1P	1P	1P	1P	4	4
2114	*	21	01	110	Y11	F11	E11	YVA	A1	Y1	Y1	Y1	12	12
*	*	*	*	*	*	*	*	*	*	*	*	*	1	1
*	*	*	*	*	*	*	*	*	*	*	*	*	2	2
*	*	*	*	*	*	*	*	*	*	*	*	*	3	3
*	*	*	*	*	*	*	*	*	*	*	*	*	4	4
*	*	*	*	*	*	*	*	*	*	*	*	*	5	5
*	*	*	*	*	*	*	*	*	*	*	*	*	6	6
*	*	*	*	*	*	*	*	*	*	*	*	*	7	7
1004	*	20	4A	4Y	Y00	YVA	YVA	YVA	YVA	YVA	YVA	YVA	10	10
2104	*	1	1A	1E	1P	1P	1P	1P	1P	1P	1P	1P	4	4
2114	*	21	01	110	Y11	F11	E11	YVA	A1	Y1	Y1	Y1	12	12
*	*	*	*	*	*	*	*	*	*	*	*	*	1	1
*	*	*	*	*	*	*	*	*	*	*	*	*	2	2
*	*	*	*	*	*	*	*	*	*	*	*	*	3	3
*	*	*	*	*	*	*	*	*	*	*	*	*	4	4
*	*	*	*	*	*	*	*	*	*	*	*	*	5	5
*	*	*	*	*	*	*	*	*	*	*	*	*	6	6
*	*	*	*	*	*	*	*	*	*	*	*	*	7	7

21 - 20 - T

2004 - Y

21 - 01 - 1

جدول رقم (٣) توزيع رؤساء الأسر المعيشية حسب الحالة الزوجية والزوج بين اقرر محافظة السويس - ديسمبر

الجملة	غير بين	مطلق	أصل	متزوج	لم يتزوج أبدا	الحالة الزوجية	
						أب لم يتزوج أبدا	أب لم يتزوج أبدا
*	*	*	*	*	*	1	السويس
*	*	*	*	*	*	٢	
*	*	*	*	*	*	٢	شبه
١٤٥٤	*	٢	١٧	١٣٨٩	٤٩	١	
٢١٣	*	*	٧٤	١٧٥	٩	٢	
١٧١٧	*	٢	٩١	١٥١١	٥٨	٢	
*	*	*	*	*	*	١	الغنايم
*	*	*	*	*	*	٢	
*	*	*	*	*	*	١	الغنايم
*	*	*	*	*	*	٢	
*	*	*	*	*	*	٢	الغنايم
*	*	*	*	*	*	٢	
١٤٥٤	*	٢	١٧	١٣٨٩	٤٩	١	الغنايم
٢١٣	*	*	٧٤	١٧٥	٩	٢	
١٧١٧	*	٢	٩١	١٥١١	٥٨	٢	الغنايم

١ - إجمالي

٢ - T

٣ - إجمال

٤ - إجمالي

جدول رقم (4) توزيع رؤساء الأقسام المشغولة حسب الحالة التعليمية والتوزيع بين مراكز محافظة السويس - تقدير

اسم المركز أو القسم	الحالة التعليمية	اسم	يقول أو يقرا ويكتب	مؤهل من المؤهلات	مؤهل متوسط	مؤهل فوق المتوسط	مؤهل جليل	مؤهل فوق الجليل	غير متين	الجملة	ملاحظات	
											١ - ٢	٣ - ٤
السويس	١	•	•	•	•	•	•	•	•	•		
	٢	•	•	•	•	•	•	•	•	•		
	٣	•	•	•	•	•	•	•	•	•		
	٤	•	•	•	•	•	•	•	•	•		
	٥	•	•	•	•	•	•	•	•	•		
	٦	•	•	•	•	•	•	•	•	•		
	٧	•	•	•	•	•	•	•	•	•		
	٨	•	•	•	•	•	•	•	•	•		
	٩	•	•	•	•	•	•	•	•	•		
	١٠	•	•	•	•	•	•	•	•	•		
	١١	•	•	•	•	•	•	•	•	•		
شعبة	١	٨٧	٨	٧٥	١٠١	•	•	•	•	١٤٥٤		
	٢	٨٨٨	٦٧	٨٠١	١١٥	١١	•	•	•	١٦٣		
	٣	٤٥٤	٤٣	٤١١	٤١١	١١	•	•	•	١٧١٧		
	٤	•	•	•	•	•	•	•	•	•		
الجانين	١	•	•	•	•	•	•	•	•	•		
	٢	•	•	•	•	•	•	•	•	•		
	٣	•	•	•	•	•	•	•	•	•		
	٤	•	•	•	•	•	•	•	•	•		
القطر	١	•	•	•	•	•	•	•	•	•		
	٢	•	•	•	•	•	•	•	•	•		
	٣	•	•	•	•	•	•	•	•	•		
	٤	•	•	•	•	•	•	•	•	•		
المركز	١	٨٧	٨	٧٥	١٠١	•	•	•	•	•		
	٢	٨٨٨	٦٧	٨٠١	١١٥	١١	•	•	•	•		
	٣	٤٥٤	٤٣	٤١١	٤١١	١١	•	•	•	•		
	٤	•	•	•	•	•	•	•	•	•		
المحافظة	١	٤٥٤	٤٣	٤١١	٤١١	١١	•	•	•	•		
	٢	•	•	•	•	•	•	•	•	•		
	٣	•	•	•	•	•	•	•	•	•		
	٤	•	•	•	•	•	•	•	•	•		

١٠ - ١١ - ١٢ - ١٣ - ١٤ - ١٥ - ١٦ - ١٧ - ١٨ - ١٩ - ٢٠

٢١ - ٢٢

جدول رقم (١) توزيع الغراء الأيسر المجموعية حسب الحقلة الزراعية والتوزيع بين مراكز محافظة السويس - السويس

الجملة	غير بين	دون سن الزواج	مطلق	أرمل	متزوج	لم يتزوج أبدا	حقلة الزراعة	
							بسم المركز والقسم	السويس
*	*	*	*	*	*	*	١	السويس
*	*	*	*	*	*	*	٢	
*	*	*	*	*	*	*	٣	
١٥٧٢	*	٩٣	٢	١٨	١٤٠٤	٥٥	١	صقلا
٣٩٣	*	٦٧	*	٧٤	٢٣٤	١٣	٢	
١٤٦٥	*	١٦٠	٢	٩٧	١١٣٨	٦٨	٢	الجنين
*	*	*	*	*	*	*	١	
*	*	*	*	*	*	*	٢	
*	*	*	*	*	*	*	٣	
*	*	*	*	*	*	*	٤	
*	*	*	*	*	*	*	٥	
*	*	*	*	*	*	*	٦	
١٥٧٢	*	٩٣	٢	١٨	١٤٠٤	٥٥	١	
٣٩٣	*	٦٧	*	٧٤	٢٣٤	١٣	٢	
١٤٦٥	*	١٦٠	٢	٩٧	١١٣٨	٦٨	٣	اجملى المحافظة

١ - ٦

٢ - ٣

٣ - ٤

٤ - ٥

٥ - ٦

٦ - ٧

جدول رقم (٧) توزيع أفراد الأسر المعيشية حسب الحالة الاقتصادية والنوع بمرآة محافظة السويدون - بصفر

الجماعة	غير سكن	دون سن التعليم	مؤهل أقل الجامعي	مؤهل جامعي	مؤهل أقل المتوسط	مؤهل متوسط	مؤهل دون المتوسط	يقرا أو يكتب	أسي	الحالة الاقتصادية
*	*	*	*	*	*	*	*	*	*	١
*	*	*	*	*	*	*	*	*	*	٢
*	*	*	*	*	*	*	*	*	*	٣
١٥٧٢	*	٣٦	١٠	٥٣٣	١٨	٤١٩	٦٠	١٢٣	٣٧٣	١
٣٩٣	*	٣٦	*	١١٢	٢	٨٣	١٦	٥٢	٩٢	٢
١٩٦٥	*	٧٢	١٠	٦٤٥	٢٠	٥٠٢	٧٦	١٧٥	٤٦٥	٣
*	*	*	*	*	*	*	*	*	*	١
*	*	*	*	*	*	*	*	*	*	٢
*	*	*	*	*	*	*	*	*	*	٣
*	*	*	*	*	*	*	*	*	*	٤
*	*	*	*	*	*	*	*	*	*	٥
*	*	*	*	*	*	*	*	*	*	٦
*	*	*	*	*	*	*	*	*	*	٧
*	*	*	*	*	*	*	*	*	*	٨
١٥٧٢	*	٣٦	١٠	٥٣٣	١٨	٤١٩	٦٠	١٢٣	٣٧٣	١
٣٩٣	*	٣٦	*	١١٢	٢	٨٣	١٦	٥٢	٩٢	٢
١٩٦٥	*	٧٢	١٠	٦٤٥	٢٠	٥٠٢	٧٦	١٧٥	٤٦٥	٣
T - ٢										
T - ٣										
T - ٤										
T - ٥										
T - ٦										
T - ٧										
T - ٨										
T - ٩										
T - ١٠										
T - ١١										
T - ١٢										
T - ١٣										
T - ١٤										
T - ١٥										
T - ١٦										
T - ١٧										
T - ١٨										
T - ١٩										
T - ٢٠										
T - ٢١										
T - ٢٢										
T - ٢٣										
T - ٢٤										
T - ٢٥										
T - ٢٦										
T - ٢٧										
T - ٢٨										
T - ٢٩										
T - ٣٠										
T - ٣١										
T - ٣٢										
T - ٣٣										
T - ٣٤										
T - ٣٥										
T - ٣٦										
T - ٣٧										
T - ٣٨										
T - ٣٩										
T - ٤٠										
T - ٤١										
T - ٤٢										
T - ٤٣										
T - ٤٤										
T - ٤٥										
T - ٤٦										
T - ٤٧										
T - ٤٨										
T - ٤٩										
T - ٥٠										
T - ٥١										
T - ٥٢										
T - ٥٣										
T - ٥٤										
T - ٥٥										
T - ٥٦										
T - ٥٧										
T - ٥٨										
T - ٥٩										
T - ٦٠										
T - ٦١										
T - ٦٢										
T - ٦٣										
T - ٦٤										
T - ٦٥										
T - ٦٦										
T - ٦٧										
T - ٦٨										
T - ٦٩										
T - ٧٠										
T - ٧١										
T - ٧٢										
T - ٧٣										
T - ٧٤										
T - ٧٥										
T - ٧٦										
T - ٧٧										
T - ٧٨										
T - ٧٩										
T - ٨٠										
T - ٨١										
T - ٨٢										
T - ٨٣										
T - ٨٤										
T - ٨٥										
T - ٨٦										
T - ٨٧										
T - ٨٨										
T - ٨٩										
T - ٩٠										
T - ٩١										
T - ٩٢										
T - ٩٣										
T - ٩٤										
T - ٩٥										
T - ٩٦										
T - ٩٧										
T - ٩٨										
T - ٩٩										
T - ١٠٠										

T - ٢

T - ٣

T - ٤

الباب الثاني

أفراد الأسر المعيشية داخل وخارج

القوى البشرية

جدول رقم (١٧) توزيع أفراد الأوس الموضوعة حسب التكتيكات المتخلفة للقوى البحرية و مجموعات السن و النوع بر الأوس محافظة السويس - ديسمبر

جبهة أفراد الأوس الموضوعة	جبهة أفراد جديج القوى البحرية	خارج القوى البحرية	عدد صخور دائم	١٥ سنة	١٠ سنة	١٠ سنوات	جبهة داخل القوى البحرية	داخلك القوى البحرية				المستوطنات	١٥ سنة	١٤ - ١٥ سنة	المستوطنات	١٤ - ١٦ من	النوع					
								خارج قوة العمل		داخلك قوة العمل								جبهة قوة	المستوطنات	١٤ - ١٥ من	مستوطنات	مستوطنات
								جبهة قديج	قوة العمل	١٤ - ١٠ سنة	١٠ - ١٤ من											
*	*	*	*	*	*	*	*	*	*	*	*	*	*	*	*	١						
*	*	*	*	*	*	*	*	*	*	*	*	*	*	*	*	١						
١٥٧٢	٣٧	*	*	*	*	٣٦	١٥٣٥	٤٢	١	٥	٣٦	١٤٩٣	٣٦	١٤٤٦	١٦	١						
٢٩٣	٣٧	*	*	*	*	٣٦	٢٥٦	٤٤	*	٣٦	٢١٢	٢٠٣	١	٢٠٣	٨	٢						
١٩١٥	٧٤	*	*	*	*	٧٢	١٨٩١	٨٦	١	٢٦	٥٩	١٨٠٥	٣٧	١٧٤٩	١٩	٢						
*	*	*	*	*	*	*	*	*	*	*	*	*	*	*	*	١						
*	*	*	*	*	*	*	*	*	*	*	*	*	*	*	*	١						
*	*	*	*	*	*	*	*	*	*	*	*	*	*	*	*	١						
*	*	*	*	*	*	*	*	*	*	*	*	*	*	*	*	١						
*	*	*	*	*	*	*	*	*	*	*	*	*	*	*	*	١						
*	*	*	*	*	*	*	*	*	*	*	*	*	*	*	*	١						
١٥٧٢	٣٧	*	*	*	*	٣٦	١٥٣٥	٤٢	١	٥	٣٦	١٤٩٣	٣٦	١٤٤٦	١٦	١						
٢٩٣	٣٧	*	*	*	*	٣٦	٢٥٦	٤٤	*	٣٦	٢١٢	٢٠٣	١	٢٠٣	٨	٢						
١٩١٥	٧٤	*	*	*	*	٧٢	١٨٩١	٨٦	١	٢٦	٥٩	١٨٠٥	٣٧	١٧٤٩	١٩	٢						

١-١ - ٢ - ٣ - ٤ - ٥ - ٦ - ٧ - ٨ - ٩ - ١٠ - ١١ - ١٢ - ١٣ - ١٤ - ١٥ - ١٦ - ١٧ - ١٨ - ١٩ - ٢٠ - ٢١ - ٢٢ - ٢٣ - ٢٤ - ٢٥ - ٢٦ - ٢٧ - ٢٨ - ٢٩ - ٣٠ - ٣١ - ٣٢ - ٣٣ - ٣٤ - ٣٥ - ٣٦ - ٣٧ - ٣٨ - ٣٩ - ٤٠ - ٤١ - ٤٢ - ٤٣ - ٤٤ - ٤٥ - ٤٦ - ٤٧ - ٤٨ - ٤٩ - ٥٠ - ٥١ - ٥٢ - ٥٣ - ٥٤ - ٥٥ - ٥٦ - ٥٧ - ٥٨ - ٥٩ - ٦٠

جدول رقم (١) أفراد الأوس المحميّة داخل و خارج القري البيئية حسب الحالة العمليّة و التوزيع و مجموعات السن بدر ابي محافظة السويس - تعميم

اسم القرى أو القسم التابع	المستفيدين						الجملة	مجموعه (المتقنين + مستفيدين)		خارج قرية العمل	جملة داخل القري البيئية (مستفيدين + مستحقين) خارج قرية العمل	جملة افراد القرى البيئية	جملة افراد الأوس المحميّة
	يصل لدى الأوس	يصل لدى القري باهر	يصل لدى القري البيئية	يصل القري ولس القري باهر	يصل لدى القري البيئية	يصل لدى القري البيئية		مستفيدين	المتقنين				
السويس	١	٠	٠	٠	٠	٠	٠	٠	٠	٠	٠	٠	٠
	٢	٠	٠	٠	٠	٠	٠	٠	٠	٠	٠	٠	٠
	٣	٠	٠	٠	٠	٠	٠	٠	٠	٠	٠	٠	٠
	٤	٠	٠	٠	٠	٠	٠	٠	٠	٠	٠	٠	٠
	٥	٠	٠	٠	٠	٠	٠	٠	٠	٠	٠	٠	٠
	٦	٠	٠	٠	٠	٠	٠	٠	٠	٠	٠	٠	٠
	٧	٠	٠	٠	٠	٠	٠	٠	٠	٠	٠	٠	٠
	٨	٠	٠	٠	٠	٠	٠	٠	٠	٠	٠	٠	٠
	٩	٠	٠	٠	٠	٠	٠	٠	٠	٠	٠	٠	٠
	١٠	٠	٠	٠	٠	٠	٠	٠	٠	٠	٠	٠	٠
صقاية	١	٩١٧	١٢	٥٢٠	١٩	١٤٨٣	١٤٨٣	١٤٨٣	٠	٠	٠	٠	٠
	٢	١١٧	٢٤	١١٢	٢	٣٠٤	٣٠٤	٣٠٤	٠	٠	٠	٠	٠
	٣	٠	٠	٠	٠	١١	١١	١١	٠	٠	٠	٠	٠
	٤	٠	٠	٠	٠	٨	٨	٨	٠	٠	٠	٠	٠
	٥	٠	٠	٠	٠	١٨٠٥	١٨٠٥	١٨٠٥	٠	٠	٠	٠	٠
	٦	١٠٨٩	٥٨	١٣٦	٢١	١٨٠٥	١٨٠٥	١٨٠٥	٠	٠	٠	٠	٠
	٧	٠	٠	٠	٠	٠	٠	٠	٠	٠	٠	٠	٠
	٨	٠	٠	٠	٠	٠	٠	٠	٠	٠	٠	٠	٠
	٩	٠	٠	٠	٠	٠	٠	٠	٠	٠	٠	٠	٠
	١٠	٠	٠	٠	٠	٠	٠	٠	٠	٠	٠	٠	٠
الخط	١	٠	٠	٠	٠	٠	٠	٠	٠	٠	٠	٠	٠
	٢	٠	٠	٠	٠	٠	٠	٠	٠	٠	٠	٠	٠
	٣	٠	٠	٠	٠	٠	٠	٠	٠	٠	٠	٠	٠
	٤	٠	٠	٠	٠	٠	٠	٠	٠	٠	٠	٠	٠
	٥	٠	٠	٠	٠	٠	٠	٠	٠	٠	٠	٠	٠
	٦	٠	٠	٠	٠	٠	٠	٠	٠	٠	٠	٠	٠
	٧	٠	٠	٠	٠	٠	٠	٠	٠	٠	٠	٠	٠
	٨	٠	٠	٠	٠	٠	٠	٠	٠	٠	٠	٠	٠
	٩	٠	٠	٠	٠	٠	٠	٠	٠	٠	٠	٠	٠
	١٠	٠	٠	٠	٠	٠	٠	٠	٠	٠	٠	٠	٠
إجمالي المحافظة	١	٩٢٧	١٢	٥٢٠	١٩	١٤٨٣	١٤٨٣	١٤٨٣	٠	٠	٠	٠	٠
	٢	١١٧	٢٤	١١٢	٢	٣٠٤	٣٠٤	٣٠٤	٠	٠	٠	٠	٠
	٣	٠	٠	٠	٠	١١	١١	١١	٠	٠	٠	٠	٠
	٤	٠	٠	٠	٠	٨	٨	٨	٠	٠	٠	٠	٠
	٥	٠	٠	٠	٠	١٨٠٥	١٨٠٥	١٨٠٥	٠	٠	٠	٠	٠
	٦	١٠٨٩	٥٨	١٣٦	٢١	١٨٠٥	١٨٠٥	١٨٠٥	٠	٠	٠	٠	٠
	٧	٠	٠	٠	٠	٠	٠	٠	٠	٠	٠	٠	٠
	٨	٠	٠	٠	٠	٠	٠	٠	٠	٠	٠	٠	٠
	٩	٠	٠	٠	٠	٠	٠	٠	٠	٠	٠	٠	٠
	١٠	٠	٠	٠	٠	٠	٠	٠	٠	٠	٠	٠	٠

١- تكور ١٥ سنة فاطر ٢- تكور ١٥ سنة فاطر ٣- تكور أقل من ١٥ سنة ٤- بيت أقل من ١٥ سنة ٥- بيت ١٥ سنة

جدول رقم (١٠) توزيع أفراد الأوسر المعيشية داخل قوة العمل حسب فئات السن و النوع بين أفراد محافظة السويس - تموز

الجملة	غير بين	١٥ سنة فأقل	-١٠	-٥٥	-٥٠	-٤٥	-٤٠	-٣٥	-٣٠	-٢٥	-٢٠	-١٥	١٤-٦ سنة	النوع	اسم المركز التابع				
																١	٢	٣	٤
*	*	*	*	*	*	*	*	*	*	*	*	*	*	*	١	السويس			
*	*	*	*	*	*	*	*	*	*	*	*	*	*	٢					
١٤٩٣	*	٣٦	٤٧	٩٣	٢٠٨	٢٧٩	٣٦٠	٣٤٣	٧٩	١٧	١٤	٧	١١	١	سقا				
٣١٢	*	١	٤	١٨	٦٤	١٣	٤٧	١٥	٢٥	١١	٤	٢	٨	٢					
١٨٠٥	*	٣٧	٥١	١١٠	٢٧٢	٣٤٢	٤٠٧	٤٠٨	١٠٤	٧٨	١٨	٩	١٩	١	لاديات				
*	*	*	*	*	*	*	*	*	*	*	*	*	*	١					
*	*	*	*	*	*	*	*	*	*	*	*	*	*	٢	قطر				
*	*	*	*	*	*	*	*	*	*	*	*	*	*	١					
*	*	*	*	*	*	*	*	*	*	*	*	*	*	٢	احياء المحافظة				
١٤٩٣	*	٣٦	٤٧	٩٣	٢٠٨	٢٧٩	٣٦٠	٣٤٣	٧٩	١٧	١٤	٧	١١	١					
٢١٢	*	١	٤	١٨	٦٤	١٣	٤٧	١٥	٢٥	١١	٤	٢	٨	٢					
١٨٠٥	*	٣٧	٥١	١١٠	٢٧٢	٣٤٢	٤٠٧	٤٠٨	١٠٤	٧٨	١٨	٩	١٩	١					

١- جملة

٢- فئات

٣- فئات

جدول رقم (١١) توزيع القرارة الأسرية المسمية داخل قرية العمل حسب الحالة التعليمية و النوع و مجموعات السن بمرکز محافظة السويداء-سحمير

اسم المركز أو القسم	الحالة التعليمية	السن	يقدر الأويقر	ويكتب	مؤهل لدرج	مؤهل متوسط	مؤهل فوق المتوسط	مؤهل جامعي	مؤهل فوق الجامعي	تقر مابين	الجنه	مجموع	
												١	٢
السويين										*		١	
										*		٢	
										*		٣	
										*		٤	
										*		٥	
										*		٦	
										*		٧	
										*		٨	
										*		٩	
										*		١٠	
صفاة										*		١	
										*		٢	
										*		٣	
										*		٤	
										*		٥	
										*		٦	
										*		٧	
										*		٨	
										*		٩	
										*		١٠	
لخيف										*		١	
										*		٢	
										*		٣	
										*		٤	
										*		٥	
										*		٦	
										*		٧	
										*		٨	
										*		٩	
										*		١٠	
القسط										*		١	
										*		٢	
										*		٣	
										*		٤	
										*		٥	
										*		٦	
										*		٧	
										*		٨	
										*		٩	
										*		١٠	
تجمعي المحافظة										*		١	
										*		٢	
										*		٣	
										*		٤	
										*		٥	
										*		٦	
										*		٧	
										*		٨	
										*		٩	
										*		١٠	

١- تقدر ١٥ سنة فأكثر ٢- بينت ١٥ سنة فأكثر ٣- تقدر من ٦ - ١٤ سنة ٤- بينت من ٦ - ١٤ سنة ٥- تقدر ١٥ سنة فأكثر ٦- بينت ١٥ سنة فأكثر ٧- تقدر من ٦ - ١٤ سنة ٨- بينت من ٦ - ١٤ سنة ٩- تقدر ١٥ سنة فأكثر ١٠- بينت ١٥ سنة فأكثر

جدول رقم (١٣) توزيع أفراد الأسر المشيخة المتخلفين حسب الحالة الطبيعية و التوزيع ومجموعات السن بمرکز محافظة السويس - تقرير

الجهة	غير مبيت	موافق فوق الجاهلي	موافق جاهلي	موافق فوق المتوسط	موافق متوسط	موافق دون المتوسط	يورا أو يورا ويكتب	أسي	الحالة الطبيعية	
									اسم المركز أو القسم	الموسم
*	*	*	*	*	*	*	*	*	١	
*	*	*	*	*	*	*	*	*	٢	
*	*	*	*	*	*	*	*	*	٣	
*	*	*	*	*	*	*	*	*	٤	
*	*	*	*	*	*	*	*	*	T	
١٤٨٢	*	١٠	٥٣٣	١٨	٤١٧	٤٢	٨٩	٣٧٣	١	
٣٠٤	*	*	١١٢	٢	٧٤	٧	٢٠	٨٩	٢	
١١	*	*	*	*	*	١	٥	*	٣	
٨	*	*	*	*	*	١	٢	*	٤	
١٨٠٥	*	١٠	٦٤٥	٢٠	٤٩١	٦٦	١١٦	٤٦٢	T	
*	*	*	*	*	*	*	*	*	١	
*	*	*	*	*	*	*	*	*	٢	
*	*	*	*	*	*	*	*	*	٣	
*	*	*	*	*	*	*	*	*	٤	
*	*	*	*	*	*	*	*	*	T	
*	*	*	*	*	*	*	*	*	١	
*	*	*	*	*	*	*	*	*	٢	
*	*	*	*	*	*	*	*	*	٣	
*	*	*	*	*	*	*	*	*	٤	
*	*	*	*	*	*	*	*	*	T	
١٤٨٢	*	١٠	٥٣٣	١٨	٤١٧	٤٢	٨٩	٣٧٣	١	إجمالي المحافظة
٣٠٤	*	*	١١٢	٢	٧٤	٧	٢٠	٨٩	٢	
١١	*	*	*	*	*	١	٥	*	٣	
٨	*	*	*	*	*	١	٢	*	٤	
١٨٠٥	*	١٠	٦٤٥	٢٠	٤٩١	٦٦	١١٦	٤٦٢	T	

١- تقرير ١٥ سنة كلفر - ٢- إجمال ١٥ سنة كلفر - ٣- تقرير سن ١٤ - ١٤ سنة - ٤- إجمال سن ١٤ - ١٤ سنة - T- جهة

جدول رقم (١٤) توزيع أفراد الأوسر المعيشية المستأثرت حسب أقسام المدن والتوزيع ومجموعات السن ببرازك محافظة السويس - ديسمبر

الجهة	اقسام المدن										التوزيع		
	غير مبين	س	صفر	٩	٨	٧	٦	٥	٤	٣		٢	١
السويس	١
	٧
	٣
	٤
	٤
	٤
	٤
	٤
	٤
	٤
عسقلية	١٤٨٢	.	٧	.	٢٣	٥١	١٨٩	١٤٨	٥٤	٨٢	٣٧٦	٥٢	١
	٣٠٤	.	.	.	١	.	١٧٨	٣	١٥	١٠	٩٥	٢	٧
	١١	١١	٣
	٤
	٤
	٤
	٤
	٤
	٤
	٤
الجناين	١٨٠٥	.	٧	.	٢٤	٥١	٨٨٦	١٥١	٦٩	٩٢	٤٧١	٥٤	١
	٧
	٣
	٤
	٤
	٤
	٤
	٤
	٤
	٤
القط	١
	٧
	٣
	٤
	٤
	٤
	٤
	٤
	٤
	٤
إجمالي المحافظة	١٤٨٢	.	٧	.	٢٣	٥١	١٨٩	١٤٨	٥٤	٨٢	٣٧٦	٥٢	١
	٣٠٤	.	.	.	١	.	١٧٨	٣	١٥	١٠	٩٥	٢	٧
	١١	١١	٣
	٤
	٤
	٤
	٤
	٤
	٤
	٤
١- أكتوبر ١٥ سنة ١٩٥٠	١٨٠٥	.	٧	.	٢٤	٥١	٨٨٦	١٥١	٦٩	٩٢	٤٧١	٥٤	١

٢- جيلة

٣- يناير من ٢ - ١٤ سنة ١٤

٤- يناير من ٢ - ١٤ سنة ١٤

٥- أكتوبر من ٢ - ١٤ سنة ١٤

٦- يناير ١٥ سنة ١٥

٧- أكتوبر ١٥ سنة ١٥

جدول رقم (١٦) توزيع القران الأيسر المعقوفة المتعطلين حسب فئات السن والتوزيع بين اكر محافظة السويس - تعميم

الجملة	غير متين	١٤-١٠ سنة	-٥٥	-٥٠	-٤٥	-٤٠	-٣٥	-٣٠	-٢٥	-٢٠	-١٥	فئات السن		
												١	٢	
السويس	*	*	*	*	*	*	*	*	*	*	*	*	١	٢
	*	*	*	*	*	*	*	*	*	*	*	*	٢	٢
	*	*	*	*	*	*	*	*	*	*	*	*	٢	٢
محافظة	*	*	*	*	*	*	*	*	*	*	*	*	١	٢
	*	*	*	*	*	*	*	*	*	*	*	*	١	٢
	*	*	*	*	*	*	*	*	*	*	*	*	١	٢
الجبان	*	*	*	*	*	*	*	*	*	*	*	*	١	٢
	*	*	*	*	*	*	*	*	*	*	*	*	١	٢
	*	*	*	*	*	*	*	*	*	*	*	*	١	٢
القط	*	*	*	*	*	*	*	*	*	*	*	*	١	٢
	*	*	*	*	*	*	*	*	*	*	*	*	١	٢
	*	*	*	*	*	*	*	*	*	*	*	*	١	٢
إجمالي المحافظة	*	*	*	*	*	*	*	*	*	*	*	*	١	٢
	*	*	*	*	*	*	*	*	*	*	*	*	١	٢
	*	*	*	*	*	*	*	*	*	*	*	*	١	٢

جدول رقم (١٧) توزيع أفراد الأوس المشيخة المتعلقين حسب الحالة الاقتصادية والتوزيع بين مراكز محافظة السويس - ديسمبر

الجهة	غير متين	موافق فوق الجامعي	موافق جامعي	موافق فوق المتوسطة	موافق متوسطة	موافق دون المتوسطة	بورا أو بورا وكفيل	اسم	الجهة التنظيمية	
									اسم المركز أو القسم	
.	١	السويس
.	٢	
.	T	عقارة
.	١	
.	٢	الجبان
.	T	
.	١	النشط
.	٢	
.	T	إجمالي المحافظة
.	١	
.	٢	
.	T	

جملة -T-

جملة

-٢-

١- كافر

الباب الثالث

العاملون بالزراعة

جدول رقم (١٨) توزيع الأرباح المحققة على المساهمين في الشركة العامة للتأمين - مصر

البيان	تاريخ حساب	مبلغ الأرباح	توزيع الأرباح المحققة على المساهمين في الشركة العامة للتأمين - مصر										إجمالي الأرباح المحققة			
			- ١٠	- ٥٥	- ٥٠	- ٤٥	- ٤٠	- ٣٥	- ٣٠	- ٢٥	- ٢٠	- ١٥				
*	*	*	*	*	*	*	*	*	*	*	*	*	*	*	١	إجمالي الأرباح المحققة
*	*	*	*	*	*	*	*	*	*	*	*	*	*	*	١	
١٤٤	*	٢٥	١٣	١٨	٢٦	٦١	٢٠٤	٢٤٢	٢٢	٦٢	٨	١٢	٧	١١	١	إجمالي الأرباح المحققة
١٨٢	*	١	٤	١٧	٢٢	٢٢	٢١	٣٢	١٣	٢	٢	٢	٢	٨	١	
٨٨٥	*	٢٦	٢٧	٣٥	٨٣	٨٣	٢١٥	٢٧٤	٧٥	١٤	١٥	٤	١٤	١٤	٢	إجمالي الأرباح المحققة
*	*	*	*	*	*	*	*	*	*	*	*	*	*	*	٢	
*	*	*	*	*	*	*	*	*	*	*	*	*	*	*	٢	إجمالي الأرباح المحققة
*	*	*	*	*	*	*	*	*	*	*	*	*	*	*	٢	
*	*	*	*	*	*	*	*	*	*	*	*	*	*	*	٢	إجمالي الأرباح المحققة
*	*	*	*	*	*	*	*	*	*	*	*	*	*	*	٢	
١٤٤	*	٢٥	١٣	١٨	٢٦	٦١	٢٠٤	٢٤٢	٢٢	٦٢	٨	١٢	٧	١١	١	إجمالي الأرباح المحققة
١٨٢	*	١	٤	١٧	٢٢	٢٢	٢١	٣٢	١٣	٢	٢	٢	٢	٨	١	
٨٨٥	*	٢٦	٢٧	٣٥	٨٣	٨٣	٢١٥	٢٧٤	٧٥	١٤	١٥	٤	١٤	١٤	٢	إجمالي الأرباح المحققة
*	*	*	*	*	*	*	*	*	*	*	*	*	*	*	٢	
*	*	*	*	*	*	*	*	*	*	*	*	*	*	*	٢	إجمالي الأرباح المحققة
*	*	*	*	*	*	*	*	*	*	*	*	*	*	*	٢	
١٤٤	*	٢٥	١٣	١٨	٢٦	٦١	٢٠٤	٢٤٢	٢٢	٦٢	٨	١٢	٧	١١	١	إجمالي الأرباح المحققة
١٨٢	*	١	٤	١٧	٢٢	٢٢	٢١	٣٢	١٣	٢	٢	٢	٢	٨	١	
٨٨٥	*	٢٦	٢٧	٣٥	٨٣	٨٣	٢١٥	٢٧٤	٧٥	١٤	١٥	٤	١٤	١٤	٢	إجمالي الأرباح المحققة
*	*	*	*	*	*	*	*	*	*	*	*	*	*	*	٢	

١٠ - الأرباح

جدول رقم (١٩) توزيع أفراد الأسرة المعيشية العاملين بالزراعة كمهنة أساسية حسب الحالة الزوجية والتوج يسراكر محافظة السويس - ديسمبر

الحالة الزوجية اسم المركز أو القسم	لم يتزوج أبدا		تزوج		تزوج - ت		تزوج - ت		الحالة الزوجية
	عدد	نسبة	عدد	نسبة	عدد	نسبة	عدد	نسبة	
المهنيين	١	٠	٠	٠	٠	٠	٠	٠	٠
	٢	٠	٠	٠	٠	٠	٠	٠	٠
	٣	٠	٠	٠	٠	٠	٠	٠	٠
معلمين	٤	٠	٠	٠	٠	٠	٠	٠	٠
	٥	٠	٠	٠	٠	٠	٠	٠	٠
	٦	٠	٠	٠	٠	٠	٠	٠	٠
العلماء	٧	٠	٠	٠	٠	٠	٠	٠	٠
	٨	٠	٠	٠	٠	٠	٠	٠	٠
	٩	٠	٠	٠	٠	٠	٠	٠	٠
المهندسين المعماريين	١٠	٠	٠	٠	٠	٠	٠	٠	٠
	١١	٠	٠	٠	٠	٠	٠	٠	٠
	١٢	٠	٠	٠	٠	٠	٠	٠	٠
المهندسين المدنيين	١٣	٠	٠	٠	٠	٠	٠	٠	٠
	١٤	٠	٠	٠	٠	٠	٠	٠	٠
	١٥	٠	٠	٠	٠	٠	٠	٠	٠
المهندسين الكهربائيين	١٦	٠	٠	٠	٠	٠	٠	٠	٠
	١٧	٠	٠	٠	٠	٠	٠	٠	٠
	١٨	٠	٠	٠	٠	٠	٠	٠	٠
المهندسين الميكانيكيين	١٩	٠	٠	٠	٠	٠	٠	٠	٠
	٢٠	٠	٠	٠	٠	٠	٠	٠	٠
	٢١	٠	٠	٠	٠	٠	٠	٠	٠
المهندسين الزراعيين	٢٢	٠	٠	٠	٠	٠	٠	٠	٠
	٢٣	٠	٠	٠	٠	٠	٠	٠	٠
	٢٤	٠	٠	٠	٠	٠	٠	٠	٠
المهندسين الكيميائيين	٢٥	٠	٠	٠	٠	٠	٠	٠	٠
	٢٦	٠	٠	٠	٠	٠	٠	٠	٠
	٢٧	٠	٠	٠	٠	٠	٠	٠	٠
المهندسين البيولوجيين	٢٨	٠	٠	٠	٠	٠	٠	٠	٠
	٢٩	٠	٠	٠	٠	٠	٠	٠	٠
	٣٠	٠	٠	٠	٠	٠	٠	٠	٠
المهندسين الصناعيين	٣١	٠	٠	٠	٠	٠	٠	٠	٠
	٣٢	٠	٠	٠	٠	٠	٠	٠	٠
	٣٣	٠	٠	٠	٠	٠	٠	٠	٠
المهندسين المعماريين	٣٤	٠	٠	٠	٠	٠	٠	٠	٠
	٣٥	٠	٠	٠	٠	٠	٠	٠	٠
	٣٦	٠	٠	٠	٠	٠	٠	٠	٠
المهندسين المعماريين	٣٧	٠	٠	٠	٠	٠	٠	٠	٠
	٣٨	٠	٠	٠	٠	٠	٠	٠	٠
	٣٩	٠	٠	٠	٠	٠	٠	٠	٠
المهندسين المعماريين	٤٠	٠	٠	٠	٠	٠	٠	٠	٠
	٤١	٠	٠	٠	٠	٠	٠	٠	٠
	٤٢	٠	٠	٠	٠	٠	٠	٠	٠
المهندسين المعماريين	٤٣	٠	٠	٠	٠	٠	٠	٠	٠
	٤٤	٠	٠	٠	٠	٠	٠	٠	٠
	٤٥	٠	٠	٠	٠	٠	٠	٠	٠
المهندسين المعماريين	٤٦	٠	٠	٠	٠	٠	٠	٠	٠
	٤٧	٠	٠	٠	٠	٠	٠	٠	٠
	٤٨	٠	٠	٠	٠	٠	٠	٠	٠
المهندسين المعماريين	٤٩	٠	٠	٠	٠	٠	٠	٠	٠
	٥٠	٠	٠	٠	٠	٠	٠	٠	٠
	٥١	٠	٠	٠	٠	٠	٠	٠	٠

جدول رقم (٢٠) توزيع أفراد الأسر المحيطة بالمطبخ بالتراتبية حسب كمية أسلحة الصيد المستخدمة حسب الحالة التطبيقية والتوزيع ونوعه وجمعيات السن برافز محافظة السويس - تقرير

اسم المركز أو القسم	اسم	بوتل أو بوتل وكتيب	بوتل لوزن المتوسطة	بوتل متوسط	بوتل فوق المتوسطة	بوتل جانبى	بوتل فوق الجانبى	غير موثقة	الجملة	إجمالي التوزيعية	
										١	٢
مركز السويس	١	٠	٠	٠	٠	٠	٠	٠	٠	١	١٠
	٢	٠	٠	٠	٠	٠	٠	٠	٠	٢	
	٣	٠	٠	٠	٠	٠	٠	٠	٠	٣	
	٤	٠	٠	٠	٠	٠	٠	٠	٠	٤	
	٥	٠	٠	٠	٠	٠	٠	٠	٠	٥	
	٦	٠	٠	٠	٠	٠	٠	٠	٠	٦	
	٧	٠	٠	٠	٠	٠	٠	٠	٠	٧	
	٨	٠	٠	٠	٠	٠	٠	٠	٠	٨	
	٩	٠	٠	٠	٠	٠	٠	٠	٠	٩	
	١٠	٠	٠	٠	٠	٠	٠	٠	٠	١٠	
مركز	١	٠	٠	٠	٠	٠	٠	٠	٠	١	١٠
	٢	٠	٠	٠	٠	٠	٠	٠	٠	٢	
	٣	٠	٠	٠	٠	٠	٠	٠	٠	٣	
	٤	٠	٠	٠	٠	٠	٠	٠	٠	٤	
	٥	٠	٠	٠	٠	٠	٠	٠	٠	٥	
	٦	٠	٠	٠	٠	٠	٠	٠	٠	٦	
	٧	٠	٠	٠	٠	٠	٠	٠	٠	٧	
	٨	٠	٠	٠	٠	٠	٠	٠	٠	٨	
	٩	٠	٠	٠	٠	٠	٠	٠	٠	٩	
	١٠	٠	٠	٠	٠	٠	٠	٠	٠	١٠	
مركز محافظة	١	٠	٠	٠	٠	٠	٠	٠	٠	١	١٠
	٢	٠	٠	٠	٠	٠	٠	٠	٠	٢	
	٣	٠	٠	٠	٠	٠	٠	٠	٠	٣	
	٤	٠	٠	٠	٠	٠	٠	٠	٠	٤	
	٥	٠	٠	٠	٠	٠	٠	٠	٠	٥	
	٦	٠	٠	٠	٠	٠	٠	٠	٠	٦	
	٧	٠	٠	٠	٠	٠	٠	٠	٠	٧	
	٨	٠	٠	٠	٠	٠	٠	٠	٠	٨	
	٩	٠	٠	٠	٠	٠	٠	٠	٠	٩	
	١٠	٠	٠	٠	٠	٠	٠	٠	٠	١٠	
مركز ١٠	١	٠	٠	٠	٠	٠	٠	٠	٠	١	١٠
	٢	٠	٠	٠	٠	٠	٠	٠	٠	٢	
	٣	٠	٠	٠	٠	٠	٠	٠	٠	٣	
	٤	٠	٠	٠	٠	٠	٠	٠	٠	٤	
	٥	٠	٠	٠	٠	٠	٠	٠	٠	٥	
	٦	٠	٠	٠	٠	٠	٠	٠	٠	٦	
	٧	٠	٠	٠	٠	٠	٠	٠	٠	٧	
	٨	٠	٠	٠	٠	٠	٠	٠	٠	٨	
	٩	٠	٠	٠	٠	٠	٠	٠	٠	٩	
	١٠	٠	٠	٠	٠	٠	٠	٠	٠	١٠	

١- مركز ١٠ سنة ١٤٢٠ - ٢- يناير ١٠ سنة ١٤٢٠ - ٣- أكتوبر ١٤٢٠ سنة ١٤٢٠ - ٤- يناير ١٤٢٠ سنة ١٤٢٠ - ٥- يناير ١٤٢٠ سنة ١٤٢٠

جدول رقم (٢١) توزيع القراد الأوس المعيشية المائلين بالمناطق الزراعية كمدينة أساسية حسب الحالة الصحية وحالة الحمل (ألم) - مؤقت) والتوج وجموعات السن بين القراد محافظة السويدب - سبتمبر

اسم المركز أو القسم	التوج	الحالة الصحية						الحالة		رقم القراد											
		موت		موت		موت		موت													
		دائم	مؤقت	دائم	مؤقت	دائم	مؤقت	دائم	مؤقت												
السويدب	١																				
	٢																				
	٣																				
	٤																				
	٥																				
	٦																				
	٧																				
	٨																				
	٩																				
	١٠																				
عسلة	١																				
	٢																				
	٣																				
	٤																				
	٥																				
	٦																				
	٧																				
	٨																				
	٩																				
	١٠																				
الجبين	١																				
	٢																				
	٣																				
	٤																				
	٥																				
	٦																				
	٧																				
	٨																				
	٩																				
	١٠																				
قطف	١																				
	٢																				
	٣																				
	٤																				
	٥																				
	٦																				
	٧																				
	٨																				
	٩																				
	١٠																				
إبيش الحسكة	١																				
	٢																				
	٣																				
	٤																				
	٥																				
	٦																				
	٧																				
	٨																				
	٩																				
	١٠																				
أبو	١																				
	٢																				
	٣																				
	٤																				
	٥																				
	٦																				
	٧																				
	٨																				
	٩																				
	١٠																				

جدول رقم (٢١) توزيع الغلات الأخرى المعيشية المعاملين بالزراعة كمهنة ثانوية حسب الحالة العملية والزوج ونسبة عمال المدن بمراتك محافظة السويس - تموز

الجهة	الحالة العملية					الزوج	إسم المركز أو القسم السويس
	يعمل بوظيفته وادى التفر بآخر رتبة	يعمل بوظيفته وادى التفر برتبة	يعمل بوظيفته وادى التفر بآخر	يعمل لدى التفر بآخر فقط (ممثل زراعي)	يعمل بوظيفته أو حوزة أسرته		
٠	٠	٠	٠	٠	٠	١	سكة السويس
٠	٠	٠	٠	٠	٠	١	
٠	٠	٠	٠	٠	٠	٤	
٠	٠	٠	٠	٠	٠	٤	
VAS	٠	٠	٠	١	VAS	١	سكة
VIA	٠	٠	٠	٠	VIA	١	
٠	٠	٠	٠	٠	٠	٤	
٤٠٧	٠	٠	٠	١	٤٠٦	٤	الجبلين
٠	٠	٠	٠	٠	٠	١	
٠	٠	٠	٠	٠	٠	٤	السكة
٠	٠	٠	٠	٠	٠	١	
٠	٠	٠	٠	٠	٠	٤	
٠	٠	٠	٠	٠	٠	٤	
VAS	٠	٠	٠	١	VAS	١	إمبى المحافظة
VIA	٠	٠	٠	٠	VIA	١	
٠	٠	٠	٠	٠	٠	٤	
٤٠٧	٠	٠	٠	١	٤٠٦	٤	١- كفر ١٥ سكة الجبل
٠	٠	٠	٠	٠	٠	١	

١- كفر ١٥ سكة الجبل ٢- كفر ١٥ سكة الجبل ٣- كفر ١٥ سكة الجبل ٤- كفر ١٥ سكة الجبل ٥- كفر ١٥ سكة الجبل ٦- كفر ١٥ سكة الجبل

الباب الرابع

(ريبات المنازل " المتفرغات لأعمال المنزل " - الطلاب)

جدول رقم (٢٣) ربات المنازل (المقترضات لأعمال المنزل) حسب الحالة الزوجية بمراكز محافظة السويس - السويس

الجملة	غير مبن	تبن مبن الزواج	مطابقة	ارملة	متروجة	لم تتزوج ابدا	الحالة الزوجية	
							اسم المركز أو القسم	العدد
•	•	•	•	•	•	•	السويس	•
٢١	•	•	•	•	٢٠	١	عقبة	•
•	•	•	•	•	•	•	الجبل	•
•	•	•	•	•	•	•	القط	•
٢١	•	•	•	•	٢٠	١	اجملى المحافظة	•

جدول رقم (٢٤) درجات العتول (المتفرعات لأصمال العتول) حسب الحالة التعليمية بمرافق محافظة السويين - كسور

الجهة	غير مهين	مؤهل فوق الجامعي	مؤهل جامعي	مؤهل فوق المتوسط	مؤهل متوسط	مؤهل دون المتوسط	مؤهل تقني أو تقني	أسي	الحالة التعليمية	
									إسم المركز أو القسم	إجمالي المحافظة
.	السويين	
٢١	٩	.	١٠	٢	عتاة	
.	الجاني	
.	القط	
٢١	٩	.	١٠	٢	إجمالي المحافظة	

جدول رقم (٢٥) ربات المنازل (المتكافئات لأصول المنزل) حسب فئات السن بمرآكز محافظة السويس - مصر

الجملة	ظرف مبنى	١٠ أقل من 1٥	-٥٥	-٥٠	-٤٥	-٤٠	-٣٥	-٣٠	-٢٥	-٢٠	-١٥	فئات السن إسم الشرك أو القسم
*	*	*	*	*	*	*	*	*	*	*	*	السويوس
٢١	*	*	*	*	*	٢	٩	٨	٢	*	*	صفاة
*	*	*	*	*	*	*	*	*	*	*	*	الجناين
*	*	*	*	*	*	*	*	*	*	*	*	النقط
٢١	*	*	*	*	*	٢	٩	٨	٢	*	*	إيصال المحافظة

جدول رقم (٢٦) الطلاب المتخرجون للدراسة و المشغلون باليمن المختلفة حسب المرحلة التعليمية و النوع ببركان محافظة الموريس - زمير

الاسم المركز أو القسم	الحالة التعليمية		بالإقامة الى		بالمحافظة		بالمحافظات		بالتفوي		بالجامعة		الجامعة	
	مقطع الدراسة	له مهنة	مقطع الدراسة	له مهنة	مقطع الدراسة	له مهنة	مقطع الدراسة	له مهنة	مقطع الدراسة	له مهنة	مقطع الدراسة	له مهنة	مقطع الدراسة	له مهنة
السويس	١	٠	٠	٠	٠	٠	٠	٠	٠	٠	٠	٠	٠	٠
	٢	٠	٠	٠	٠	٠	٠	٠	٠	٠	٠	٠	٠	٠
صعدة	١	٠	٠	٠	٠	٠	٠	٠	٠	٠	٠	٠	٠	٠
	٢	٠	٠	٠	٠	٠	٠	٠	٠	٠	٠	٠	٠	٠
	٣	٠	٠	٠	٠	٠	٠	٠	٠	٠	٠	٠	٠	٠
	٤	٠	٠	٠	٠	٠	٠	٠	٠	٠	٠	٠	٠	٠
لجانين	١	٠	٠	٠	٠	٠	٠	٠	٠	٠	٠	٠	٠	٠
	٢	٠	٠	٠	٠	٠	٠	٠	٠	٠	٠	٠	٠	٠
	٣	٠	٠	٠	٠	٠	٠	٠	٠	٠	٠	٠	٠	٠
	٤	٠	٠	٠	٠	٠	٠	٠	٠	٠	٠	٠	٠	٠
القط	١	٠	٠	٠	٠	٠	٠	٠	٠	٠	٠	٠	٠	٠
	٢	٠	٠	٠	٠	٠	٠	٠	٠	٠	٠	٠	٠	٠
	٣	٠	٠	٠	٠	٠	٠	٠	٠	٠	٠	٠	٠	٠
	٤	٠	٠	٠	٠	٠	٠	٠	٠	٠	٠	٠	٠	٠
الجمالية محافظة	١	٠	٠	٠	٠	٠	٠	٠	٠	٠	٠	٠	٠	٠
	٢	٠	٠	٠	٠	٠	٠	٠	٠	٠	٠	٠	٠	٠
	٣	٠	٠	٠	٠	٠	٠	٠	٠	٠	٠	٠	٠	٠
	٤	٠	٠	٠	٠	٠	٠	٠	٠	٠	٠	٠	٠	٠
١-١	١	٠	٠	٠	٠	٠	٠	٠	٠	٠	٠	٠	٠	٠
	٢	٠	٠	٠	٠	٠	٠	٠	٠	٠	٠	٠	٠	٠
	٣	٠	٠	٠	٠	٠	٠	٠	٠	٠	٠	٠	٠	٠
	٤	٠	٠	٠	٠	٠	٠	٠	٠	٠	٠	٠	٠	٠
١-١	١	٠	٠	٠	٠	٠	٠	٠	٠	٠	٠	٠	٠	٠
	٢	٠	٠	٠	٠	٠	٠	٠	٠	٠	٠	٠	٠	٠
	٣	٠	٠	٠	٠	٠	٠	٠	٠	٠	٠	٠	٠	٠
	٤	٠	٠	٠	٠	٠	٠	٠	٠	٠	٠	٠	٠	٠
١-١	١	٠	٠	٠	٠	٠	٠	٠	٠	٠	٠	٠	٠	٠
	٢	٠	٠	٠	٠	٠	٠	٠	٠	٠	٠	٠	٠	٠
	٣	٠	٠	٠	٠	٠	٠	٠	٠	٠	٠	٠	٠	٠
	٤	٠	٠	٠	٠	٠	٠	٠	٠	٠	٠	٠	٠	٠

١-١ جملة

١-٢ جملة

١-٣ كمور

جدول رقم (٢٧) الطلاب العاملون بالتراحة كمهنة أساسية حسب المرحلة التعليمية و النوع ببر اكز محافظة السويس - السويس

الجملة	بالجامعة	بالتقوى	بالاصحاحى	بالإبتدائى	الحالة التعليمية	
					اسم المركز أو القسم	الحالة التعليمية
٠	٠	٠	٠	٠	٠	١
٠	٠	٠	٠	٠	٠	٢
٠	٠	٠	٠	٠	٠	٣
٠	٠	٠	٠	٠	٠	٤
٢٧	١١	٥	٦	٥	٥	٣٤
٤	٠	١	٦	٢	٢	١١
٢٦	١١	٦	١٢	٧	٧	٣٩
٠	٠	٠	٠	٠	٠	١
٠	٠	٠	٠	٠	٠	٢
٠	٠	٠	٠	٠	٠	٣
٠	٠	٠	٠	٠	٠	٤
٠	٠	٠	٠	٠	٠	٥
٠	٠	٠	٠	٠	٠	٦
٠	٠	٠	٠	٠	٠	٧
٠	٠	٠	٠	٠	٠	٨
٠	٠	٠	٠	٠	٠	٩
٠	٠	٠	٠	٠	٠	١٠
٠	٠	٠	٠	٠	٠	١١
٢٧	١١	٥	٦	٥	٥	٣٤
٤	٠	١	٦	٢	٢	١١
٢٦	١١	٦	١٢	٧	٧	٣٩

١- أعمار

٢- جنس

٣- جملة

119
62
1s

eca Alexandria



0451521

مطابع الدعم الإعلامي والإسماعيلية